

PODER LEGISLATIVO



PROVINCIA DE TIERRA DEL FUEGO,
ANTÁRTIDA E ISLAS DEL ATLÁNTICO SUR
REPÚBLICA ARGENTINA

COMUNICACIONES OFICIALES

Nº: 110

PERIODO LEGISLATIVO: 2019

Extracto:

INSTITUTO PROVINCIAL DE REGULACIÓN DE APUESTAS
NOTA Nº 2225/19 ADJUNTANDO DOCUMENTACIÓN
CORRESPONDIENTE A LA INFORMACIÓN ECONÓMICA
FINANCIERA DEL INSTITUTO DEL TERCER TRIMESTRE DEL
EJERCICIO 2019, DANDO CUMPLIMIENTO AL ARTÍCULO 35
DE LA LEY PROVINCIAL Nº 1191.


Entró en la Sesión de: _____

Girado a la Comisión Nº: _____

Orden del día Nº: _____



"LOS JUEGOS DE AZAR SON UNA DIVERSIÓN NO LO CONVIERTAS EN UNA ENFERMEDAD"



INSTITUTO PROVINCIAL DE REGULACION DE APUESTAS

Provincia de Tierra del Fuego, Antártida e Islas del Atlántico Sur

Provincia de Tierra del Fuego, Antártida e Islas del Atlántico Sur Poder Legislativo SECRETARÍA LEGISLATIVA	
REGISTRO N°	HORA
4903	08 NOV 2019 19:50
FIRMA	
Pablo SEBECA Auxiliar Administrativo Dirección Despacho Presidencia PODER LEGISLATIVO	

NOTA EXTERNA I.P.R.A. N° 2225 19
LETRA: PRESIDENCIA

USHUAIA, 04 de Noviembre de 2019

SR. VICEGOBERNADOR Y PRESIDENTE DE LA LEGISLATURA PROVINCIAL

S _____ / _____ D

PODER LEGISLATIVO SECRETARÍA LEGISLATIVA	
08 NOV 2019	
MESA DE ENTRADA	
N° 110	Hs. 14:00
FIRMA	

Tengo el agrado de dirigirme a Ud. en mi carácter de Secretaria de Juegos y a cargo de la Presidencia del Instituto Provincial de Regulación de Apuestas, a efectos de remitir la documentación correspondiente a la información económica financiera del Instituto del Tercer Trimestre del ejercicio 2019, dando cumplimiento al artículo 35 de la Ley Provincial N.º 1191

Cabe destacar que las planillas pertinentes se encuentran debidamente cargadas en el Portal Web "COMPROMISO FISCAL Y TRANSPARENCIA DE LA GESTIÓN FINANCIERA- Ley Provincial N.º 487".

Sin otro particular Saluda a Usted muy Atte.

PASE A SECRETARIA LEGISLATIVA

Juan Carlos ARCANDO
Vicegobernador
Presidente del Poder Legislativo

07 NOV 2019

Dra. Ma. Eugenia Martinco
Secretaria de Juegos
I.P.R.A.

A CARGO DE LA PRESIDENCIA
I.P.R.A.



Provincia de Tierra del Fuego,
Antártida e Islas del Atlántico Sur
República Argentina

PROVINCIA DE TIERRA DEL FUEGO

ESQUEMA AHORRO - INVERSION - FINANCIAMIENTO



ORGANISMO: Instituto Provincial de Regulación de Apuestas
ETAPA: Crédito Vigente
MES 7 DE 2019
TRIMESTRE 3

En Pesos

COD	CONCEPTO	IMPORTE
		396.500.000,00
100000000	I. INGRESOS CORRIENTES	0,00
101000000	TRIBUTARIOS	42.500.000,00
102000000	NO TRIBUTARIOS	0,00
102010000	Recursos No Tributarios	0,00
102012400	Primas	42.500.000,00
102020000	Otros No Tributarios	354.000.000,00
103000000	VENTA DE BS. Y SERV. DE LA ADMIN. PUBLICA/ ING. OPERACION	354.000.000,00
103130000	Otros	0,00
104000000	RENTAS DE LA PROPIEDAD	0,00
105000000	TRANSFERENCIAS CORRIENTES	0,00
105020000	del Sector Público Nacional	0,00
105030000	del Sector Público Provincial y Municipal	0,00
200000000	II. GASTOS CORRIENTES	394.500.000,00
201000000	GASTOS DE CONSUMO	353.500.000,00
201010000	Personal	87.000.000,00
201020000	Bienes de Consumo	1.500.000,00
201030000	Servicios	85.000.000,00
201040000	Otros Gastos	180.000.000,00
202000000	RENTAS DE LA PROPIEDAD	1.000.000,00
202010000	Intereses y Gastos de la Deuda	1.000.000,00
203000000	PRESTACIONES DE LA SEGURIDAD SOCIAL	0,00
204000000	TRANSFERENCIAS CORRIENTES	40.000.000,00
204010000	Al Sector Privado	40.000.000,00
204010800	Otros	40.000.000,00
204020000	Al Sector Público	0,00
300000000	III. RESULTADO ECONOMICO (I-II)	2.000.000,00
400000000	IV. INGRESOS DE CAPITAL	0,00
401000000	RECURSOS PROPIOS DE CAPITAL	0,00
402000000	TRANSFERENCIAS DE CAPITAL	0,00
403000000	DISMINUCIÓN DE LA INVERSION FINANCIERA	0,00
500000000	V. GASTOS DE CAPITAL	2.000.000,00
501000000	INVERSION REAL DIRECTA	2.000.000,00
501010000	Maquinaria y Equipo	2.000.000,00
501020000	Construcciones	0,00
502000000	TRANSFERENCIAS DE CAPITAL	0,00
503000000	INVERSION FINANCIERA	0,00
600000000	VI. INGRESOS TOTALES (I+IV)	396.500.000,00
700000000	VII. GASTOS TOTALES (II+V)	396.500.000,00
800000000	VIII. GASTOS PRIMARIOS (VII-Rentas de la Propiedad)	395.500.000,00
900000000	IX. RESULTADO FINANCIERO PREVIO A EROG. FIGUR.(VI-VII)	0,00
1100000000	XI. GASTOS FIGURATIVOS	0,00
1101000000	Gastos Figurativos de la Adm. Prov. p/ transacciones corrientes	0,00
1101020000	Contribuciones a Instituciones Descentralizadas	0,00
1200000000	XII. RESULTADO PRIMARIO (VI-VIII)	1.000.000,00

Fecha de Impresión: 30/09/19 12:49:05

FERREYRA, DIEGO ARMAN

Página 1

Dra. Ma. Eugenia Martinco
Secretaria de Juegos
I.P.R.A.

A CARGO DE LA
PRESIDENCIA
I.P.R.A.



Provincia de Tierra del Fuego,
Antártida e Islas del Atlántico Sur
República Argentina

PROVINCIA DE TIERRA DEL FUEGO


ESQUEMA AHORRO - INVERSION - FINANCIAMIENTO



ORGANISMO: Instituto Provincial de Regulación de Apuestas
ETAPA: Crédito Vigente
MES 7 DE 2019
TRIMESTRE 3

En Pesos

COD	CONCEPTO	IMPORTE
1300000000	XIII. RESULTADO FINANCIERO (IX+X-XI)	0,00
1400000000	XIV. FUENTES FINANCIERAS	0,00
1500000000	XV. APLICACIONES FINANCIERAS	0,00
1600000000	OTROS CONCEPTOS NO INFORMADOS	0,00



Dra. Ma. Eugenia Martino
Secretaria de Juegos
I.P.R.A.
A CARGO DE LA
PRESIDENCIA
I.P.R.A.



Provincia de Tierra del Fuego,
Antártida e Islas del Atlántico Sur
República Argentina

PROVINCIA DE TIERRA DEL FUEGO

ESQUEMA AHORRO - INVERSION - FINANCIAMIENTO



ORGANISMO: Instituto Provincial de Regulación de Apuestas
ETAPA: Devengado
MES 7 DE 2019
TRIMESTRE 3


En Pesos

COD	CONCEPTO	IMPORTE
100000000	I. INGRESOS CORRIENTES	215.523.516,31
101000000	TRIBUTARIOS	0,00
102000000	NO TRIBUTARIOS	28.394.158,93
102010000	Recursos No Tributarios	0,00
102020000	Otros No Tributarios	28.394.158,93
103000000	VENTA DE BS. Y SERV. DE LA ADMIN. PUBLICA/ ING. OPERACION	187.129.357,38
103130000	Otros	187.129.357,38
104000000	RENTAS DE LA PROPIEDAD	0,00
105000000	TRANSFERENCIAS CORRIENTES	0,00
105020000	del Sector Público Nacional	0,00
105030000	del Sector Público Provincial y Municipal	0,00
105030100	del Sector Público Provincial	0,00
200000000	II. GASTOS CORRIENTES	220.369.859,89
201000000	GASTOS DE CONSUMO	199.088.189,82
201010000	Personal	48.483.070,56
201020000	Bienes de Consumo	626.641,25
201030000	Servicios	51.393.257,38
201040000	Otros Gastos	98.585.220,63
202000000	RENTAS DE LA PROPIEDAD	700.232,29
202010000	Intereses y Gastos de la Deuda	700.232,29
203000000	PRESTACIONES DE LA SEGURIDAD SOCIAL	0,00
204000000	TRANSFERENCIAS CORRIENTES	20.581.437,78
204010000	Al Sector Privado	20.581.437,78
204010300	Jubilaciones y Pensiones	0,00
204010800	Otros	20.581.437,78
204020000	Al Sector Público	0,00
204020100	Municipios	0,00
300000000	III. RESULTADO ECONOMICO (I-II)	-4.846.343,58
400000000	IV. INGRESOS DE CAPITAL	0,00
401000000	RECURSOS PROPIOS DE CAPITAL	0,00
402000000	TRANSFERENCIAS DE CAPITAL	0,00
403000000	DISMINUCIÓN DE LA INVERSION FINANCIERA	0,00
500000000	V. GASTOS DE CAPITAL	624.718,14
501000000	INVERSION REAL DIRECTA	624.718,14
501010000	Maquinaria y Equipo	624.718,14
501020000	Construcciones	0,00
502000000	TRANSFERENCIAS DE CAPITAL	0,00
503000000	INVERSION FINANCIERA	0,00
600000000	VI. INGRESOS TOTALES (I+IV)	215.523.516,31
700000000	VII. GASTOS TOTALES (II+V)	220.994.578,03
800000000	VIII. GASTOS PRIMARIOS (VII-Rentas de la Propiedad)	220.294.345,74
900000000	IX. RESULTADO FINANCIERO PREVIO A EROG. FIGUR.(VI-VII)	-5.471.061,72
1100000000	XI. GASTOS FIGURATIVOS	0,00
1200000000	XII. RESULTADO PRIMARIO (VI-VIII)	-4.770.829,43

Fecha de Impresión: 30/09/19 12:51:06

FERREYRA, DIEGO ARMAN

Página 1


Dra. Ma. Eugenia Martino
Secretaria de Juegos
I.P.R.A.
A CARGO DE LA
PRESIDENCIA
I.P.R.A.



Provincia de Tierra del Fuego,
Antártida e Islas del Atlántico Sur
República Argentina

PROVINCIA DE TIERRA DEL FUEGO

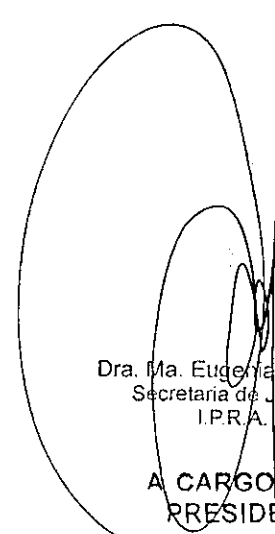
ESQUEMA AHORRO - INVERSION - FINANCIAMIENTO



ORGANISMO: Instituto Provincial de Regulación de Apuestas
ETAPA: Devengado
MES 7 DE 2019
TRIMESTRE 3

En Pesos

COD	CONCEPTO	IMPORTE
1300000000	XIII. RESULTADO FINANCIERO (IX+X-XI)	-5.471.061,72
1400000000	XIV. FUENTES FINANCIERAS	14.428.797,61
1401000000	DISMINUCION DE LA INVERSION FINANCIERA	2.023.853,70
1401010000	Disminución de Disponibilidades	2.023.853,70
1401040000	Disminución de Otros Activos Financieros	0,00
1402000000	ENDEUDAMIENTO PUBLICO E INCREMENTO DE OTROS PASIVOS	12.404.943,91
1402040000	Incremento de la Deuda Flotante	12.404.943,91
1500000000	XV. APLICACIONES FINANCIERAS	8.957.735,89
1501000000	INVERSION FINANCIERA	0,00
1501010000	Incremento de Disponibilidades	0,00
1502000000	AMORTIZACION DE DEUDA Y DISMINUCION DE OTROS PASIVOS	8.957.735,89
1502040000	Disminucion de la Deuda Flotante	8.957.735,89
1503000000	GASTOS FIGURATIVOS PARA APLICACIONES FINANCIERAS	0,00
1509000000	PENDIENTES DE CONCILIACION	0,00
1600000000	OTROS CONCEPTOS NO INFORMADOS	0,00


Dra. Ma. Eugenia Martincó
Secretaria de Juegos
I.P.R.A.
A CARGO DE LA
PRESIDENCIA
I.P.R.A.



Provincia de Tierra del Fuego,
Antártida e Islas del Atlántico Sur
República Argentina

PROVINCIA DE TIERRA DEL FUEGO

ESQUEMA AHORRO - INVERSION - FINANCIAMIENTO



ORGANISMO: Instituto Provincial de Regulación de Apuestas
ETAPA: Pagado de Ejercicios Anteriores
MES 7 DE 2019
TRIMESTRE 3

En Pesos

COD	CONCEPTO	IMPORTE
100000000	I. INGRESOS CORRIENTES	0,00
200000000	II. GASTOS CORRIENTES	8.837.735,89
201000000	GASTOS DE CONSUMO	7.934.698,34
201010000	Personal	5.956.306,16
201020000	Bienes de Consumo	0,00
201030000	Servicios	1.914.510,08
201040000	Otros Gastos	63.882,10
202000000	RENTAS DE LA PROPIEDAD	0,00
202010000	Intereses y Gastos de la Deuda	0,00
203000000	PRESTACIONES DE LA SEGURIDAD SOCIAL	0,00
204000000	TRANSFERENCIAS CORRIENTES	903.037,55
204010000	Al Sector Privado	903.037,55
204010300	Jubilaciones y Pensiones	856.246,40
204010800	Otros	46.791,15
300000000	III. RESULTADO ECONOMICO (I-II)	-8.837.735,89
400000000	IV. INGRESOS DE CAPITAL	0,00
500000000	V. GASTOS DE CAPITAL	120.000,00
501000000	INVERSION REAL DIRECTA	120.000,00
501010000	Maquinaria y Equipo	120.000,00
501020000	Construcciones	0,00
502000000	TRANSFERENCIAS DE CAPITAL	0,00
503000000	INVERSION FINANCIERA	0,00
600000000	VI. INGRESOS TOTALES (I+IV)	0,00
700000000	VII. GASTOS TOTALES (II+V)	8.957.735,89
800000000	VIII. GASTOS PRIMARIOS (VII-Rentas de la Propiedad)	8.957.735,89
900000000	IX. RESULTADO FINANCIERO PREVIO A EROG. FIGUR.(VI-VII)	-8.957.735,89
1100000000	XI. GASTOS FIGURATIVOS	0,00
1200000000	XII. RESULTADO PRIMARIO (VI-VIII)	-8.957.735,89
1300000000	XIII. RESULTADO FINANCIERO (IX+X-XI)	-8.957.735,89
1400000000	XIV. FUENTES FINANCIERAS	0,00
1500000000	XV. APLICACIONES FINANCIERAS	0,00
1600000000	OTROS CONCEPTOS NO INFORMADOS	-8.957.735,89

Dra. Ma. Eugenia Martinco
Secretaría de Juegos
I.P.R.A.

A CARGO DE LA
PRESIDENCIA
I.P.R.A.



Provincia de Tierra del Fuego,
Antártida e Islas del Atlántico Sur
República Argentina

PROVINCIA DE TIERRA DEL FUEGO

ESQUEMA AHORRO - INVERSION - FINANCIAMIENTO



ORGANISMO: Instituto Provincial de Regulación de Apuestas
ETAPA: Pagado
MES 7 DE 2019
TRIMESTRE 3


En Pesos

COD	CONCEPTO	IMPORTE
10000000	I. INGRESOS CORRIENTES	215.523.516,31
10100000	TRIBUTARIOS	0,00
10200000	NO TRIBUTARIOS	28.394.158,93
10201000	Recursos No Tributarios	0,00
10202000	Otros No Tributarios	28.394.158,93
10300000	VENTA DE BS. Y SERV. DE LA ADMIN. PUBLICA/ ING. OPERACION	187.129.357,38
10313000	Otros	187.129.357,38
10400000	RENTAS DE LA PROPIEDAD	0,00
10500000	TRANSFERENCIAS CORRIENTES	0,00
10502000	del Sector Público Nacional	0,00
10503000	del Sector Público Provincial y Municipal	0,00
10503010	del Sector Público Provincial	0,00
20000000	II. GASTOS CORRIENTES	207.964.915,98
20100000	GASTOS DE CONSUMO	188.769.813,12
20101000	Personal	41.543.714,47
20102000	Bienes de Consumo	626.641,25
20103000	Servicios	49.081.121,10
20104000	Otros Gastos	97.518.336,30
20200000	RENTAS DE LA PROPIEDAD	700.232,29
20201000	Intereses y Gastos de la Deuda	700.232,29
20300000	PRESTACIONES DE LA SEGURIDAD SOCIAL	0,00
20400000	TRANSFERENCIAS CORRIENTES	18.494.870,57
20401000	Al Sector Privado	18.494.870,57
20401030	Jubilaciones y Pensiones	0,00
20401080	Otros	18.494.870,57
20402000	Al Sector Público	0,00
30000000	III. RESULTADO ECONOMICO (I-II)	7.558.600,33
40000000	IV. INGRESOS DE CAPITAL	0,00
40100000	RECURSOS PROPIOS DE CAPITAL	0,00
40200000	TRANSFERENCIAS DE CAPITAL	0,00
40300000	DISMINUCIÓN DE LA INVERSION FINANCIERA	0,00
50000000	V. GASTOS DE CAPITAL	624.718,14
50100000	INVERSION REAL DIRECTA	624.718,14
50101000	Maquinaria y Equipo	624.718,14
50102000	Construcciones	0,00
50200000	TRANSFERENCIAS DE CAPITAL	0,00
50300000	INVERSION FINANCIERA	0,00
60000000	VI. INGRESOS TOTALES (I+IV)	215.523.516,31
70000000	VII. GASTOS TOTALES (II+V)	208.589.634,12
80000000	VIII. GASTOS PRIMARIOS (VII-Rentas de la Propiedad)	207.889.401,83
90000000	IX. RESULTADO FINANCIERO PREVIO A EROG. FIGUR.(VI-VII)	6.933.882,19
110000000	XI. GASTOS FIGURATIVOS	0,00
120000000	XII. RESULTADO PRIMARIO (VI-VIII)	7.634.114,48
130000000	XIII. RESULTADO FINANCIERO (IX+X-XI)	6.933.882,19

Fecha de Impresión: 30/09/19 12:51:47

FERREYRA, DIEGO ARMAN

Página 1


Dra. Ma. Eugenia Martinco
Secretaria de Juegos
I.P.R.A.
A CARGO DE LA
PRESIDENCIA
I.P.R.A.



Provincia de Tierra del Fuego,
Antártida e Islas del Atlántico Sur
República Argentina

PROVINCIA DE TIERRA DEL FUEGO

ESQUEMA AHORRO - INVERSION - FINANCIAMIENTO



ORGANISMO: Instituto Provincial de Regulación de Apuestas
ETAPA: Pagado
MES 7 DE 2019
TRIMESTRE 3

En Pesos

COD	CONCEPTO	IMPORTE
140000000	XIV. FUENTES FINANCIERAS	2.023.853,70
140100000	DISMINUCION DE LA INVERSION FINANCIERA	2.023.853,70
140101000	Disminución de Disponibilidades	2.023.853,70
140104000	Disminución de Otros Activos Financieros	0,00
140200000	ENDEUDAMIENTO PUBLICO E INCREMENTO DE OTROS PASIVOS	0,00
150000000	XV. APLICACIONES FINANCIERAS	0,00
150100000	INVERSION FINANCIERA	0,00
150101000	Incremento de Disponibilidades	0,00
150200000	AMORTIZACION DE DEUDA Y DISMINUCION DE OTROS PASIVOS	0,00
150300000	GASTOS FIGURATIVOS PARA APLICACIONES FINANCIERAS	0,00
150900000	PENDIENTES DE CONCILIACION	0,00
160000000	OTROS CONCEPTOS NO INFORMADOS	8.957.735,89

Dra. Ma. Eugenia Martinco
Secretaria de Juegos
I.P.R.A.

A CARGO DE LA
PRESIDENCIA
I.P.R.A.




Provincia de Tierra del Fuego,
Antártida e Islas del Atlántico Sur.
República Argentina.

ADMINISTRACIÓN PROVINCIAL
EJECUCIÓN DE RECURSOS POR RUBRO

Organismo: Instituto Provincial de Regulación de Aduanas Mes: 7 Año: 2019

COD. RECURSO	RECURSOS	FORMULADO	AUMENTOS	DISMINUCIONES	DEFINITIVO	EJECUTADO	SALDO
100000000	RECURSOS	396.500.000,00	0,00	0,00	396.500.000,00	215.523.516,31	180.976.483,69
101000000	INGRESOS TRIBUTARIOS	0,00	0,00	0,00	0,00	0,00	0,00
102000000	INGRESOS NO TRIBUTARIOS	42.500.000,00	0,00	0,00	42.500.000,00	28.394.158,93	14.105.841,07
102020000	Derechos	0,00	0,00	0,00	0,00	0,00	0,00
102020700	Canon IPRA	0,00	0,00	0,00	0,00	0,00	0,00
102030000	Primas	0,00	0,00	0,00	0,00	0,00	0,00
102090000	Otros Ingresos No Tributarios	42.500.000,00	0,00	0,00	42.500.000,00	28.394.158,93	14.105.841,07
102090900	Otros	42.500.000,00	0,00	0,00	42.500.000,00	28.394.158,93	14.105.841,07
102090909	Otros No Tributarios	42.500.000,00	0,00	0,00	42.500.000,00	28.394.158,93	14.105.841,07
103000000	CONTRIBUCIONES	0,00	0,00	0,00	0,00	0,00	0,00
104000000	VENTA DE BS. Y SERV. DE LA AD	0,00	0,00	0,00	0,00	0,00	0,00
105000000	INGRESOS DE OPERACIÓN	354.000.000,00	0,00	0,00	354.000.000,00	187.129.357,38	166.870.642,62
105020000	Venta Bruta de Servicios	354.000.000,00	0,00	0,00	354.000.000,00	187.129.357,38	166.870.642,62
106000000	RENTAS DE LA PROPIEDAD	0,00	0,00	0,00	0,00	0,00	0,00
107000000	TRANSFERENCIAS CORRIENTES	0,00	0,00	0,00	0,00	0,00	0,00
107020000	Del sector público Nacional	0,00	0,00	0,00	0,00	0,00	0,00
107020400	De Otras Instituciones Pública	0,00	0,00	0,00	0,00	0,00	0,00
107050000	De Sector Público Provincial y M	0,00	0,00	0,00	0,00	0,00	0,00
107050400	Otras instituciones publicas p	0,00	0,00	0,00	0,00	0,00	0,00
200000000	RECURSOS DE CAPITAL	0,00	0,00	0,00	0,00	0,00	0,00
300000000	FUENTES FINANCIERAS	0,00	0,00	0,00	0,00	0,00	0,00
401000000	CONTRIBUCIONES FIGURATIVAS	0,00	0,00	0,00	0,00	0,00	0,00
100000000	TOTALES	396.500.000,00	0,00	0,00	396.500.000,00	215.523.516,31	180.976.483,69


 Dra. Ma. Eugenia Martínco
 Secretaria de Juegos
 I.P.R.A.

**A CARGO DE LA
 PRESIDENCIA
 I.P.R.A.**



Provincia de Tierra del Fuego,
Antártida e Islas del Atlántico Sur.
República Argentina.

ADMINISTRACIÓN PROVINCIAL

EJECUCIÓN DE GASTOS POR OBJETO A NIVEL DE PARCIAL


Organismo: Instituto Provincial de Regulación de Apu Mes: 7 Año: 2019

COD. GASTO	GASTOS	CRED ORIGINAL	AUMENTOS	DISMINUCIONES	CRED VIGENTE	COMPROMISO	DEVENGADO	MAND A PAGAR	PAGADO	NO EJECUTADO
10000	GASTOS EN PERSONAL	63.447.954,88	23.552.045,32	0,00	87.000.000,00	48.483.070,56	48.483.070,56	48.483.070,56	41.543.714,47	38.516.929,44
10100	Personal permanente	63.207.912,51	23.052.045,32	0,00	86.259.957,83	48.298.588,98	48.298.588,98	48.298.588,98	41.384.782,90	37.961.368,85
10101	Retribuciones del Cargo	52.193.572,92	19.052.045,32	0,00	71.245.618,24	39.828.802,20	39.828.802,20	39.828.802,20	34.087.950,80	31.416.816,04
10105	Otros gastos en personal	3.352.190,16	2.500.000,00	0,00	5.852.190,16	2.577.761,21	2.577.761,21	2.577.761,21	2.220.775,00	3.274.428,95
10106	Contribuciones patronales	7.682.149,43	1.500.000,00	0,00	9.182.149,43	5.892.025,57	5.892.025,57	5.892.025,57	5.076.057,10	3.270.123,86
10200	Personal Temporario	0,00	0,00	0,00	0,00	0,00	0,00	0,00	0,00	0,00
10300	Servicios extraordinarios	0,00	0,00	0,00	0,00	0,00	0,00	0,00	0,00	0,00
10400	Asignaciones familiares	0,00	0,00	0,00	0,00	0,00	0,00	0,00	0,00	0,00
10500	Asistencia social al personal	240.042,17	500.000,00	0,00	740.042,17	184.481,58	184.481,58	184.481,58	158.931,57	555.560,59
10501	Seguros de Riesgo del Trabajo	240.042,17	0,00	0,00	240.042,17	0,00	0,00	0,00	0,00	240.042,17
10502	###	0,00	500.000,00	0,00	500.000,00	184.481,58	184.481,58	184.481,58	158.931,57	315.518,42
10600	Beneficios y compensaciones	0,00	0,00	0,00	0,00	0,00	0,00	0,00	0,00	0,00
20000	BIENES DE CONSUMO	631.973,62	868.026,38	0,00	1.500.000,00	826.641,25	826.641,25	826.641,25	626.641,25	873.358,76
20100	Productos alimenticios, agropecuarios y forestales	129.106,41	201.026,38	0,00	330.132,79	179.732,73	179.732,73	179.732,73	179.732,73	150.400,06
20101	Alimentos para personas	129.106,41	21.026,38	0,00	150.132,79	77.400,73	77.400,73	77.400,73	77.400,73	72.732,06
20105	Madera, corcho y sus manufacturas	0,00	180.000,00	0,00	180.000,00	102.332,00	102.332,00	102.332,00	102.332,00	77.668,00
20200	Textiles y vestuario	3.300,00	53.000,00	0,00	56.300,00	6.982,00	6.982,00	6.982,00	6.982,00	49.318,00
20201	Hilados y telas	2.010,00	25.000,00	0,00	27.010,00	6.982,00	6.982,00	6.982,00	6.982,00	20.028,00
20202	Prendas de vestir	1.290,00	28.000,00	0,00	29.290,00	0,00	0,00	0,00	0,00	29.290,00
20300	Productos de papel, cartón e impresos	34.080,56	372.000,00	0,00	406.080,56	135.734,00	135.734,00	135.734,00	135.734,00	270.346,56
20301	Papel de escritorio y cartón	18.190,81	240.000,00	0,00	258.190,81	124.601,00	124.601,00	124.601,00	124.601,00	133.589,81
20303	Productos de artes gráficas	9.035,75	130.000,00	0,00	139.035,75	6.060,00	6.060,00	6.060,00	6.060,00	132.975,75
20304	Productos de papel y cartón	0,00	2.000,00	0,00	2.000,00	5.073,00	5.073,00	5.073,00	5.073,00	-3.073,00
20305	Libros revistas y periódicos	6.854,00	0,00	0,00	6.854,00	0,00	0,00	0,00	0,00	6.854,00
20400	Productos de cuero y caucho	0,00	80.000,00	0,00	80.000,00	0,00	0,00	0,00	0,00	80.000,00
20404	Cubiertas y cámaras de aire	0,00	80.000,00	0,00	80.000,00	0,00	0,00	0,00	0,00	80.000,00
20500	Productos químicos, combustibles y lubricantes	95.795,96	90.000,00	0,00	185.795,96	91.070,22	91.070,22	91.070,22	91.070,22	94.725,74
20502	Productos farmacéuticos y medicinales	9.716,42	0,00	0,00	9.716,42	2.788,68	2.788,68	2.788,68	2.788,68	6.927,74
20505	Tintas pinturas y colorantes	1.857,94	60.000,00	0,00	61.857,94	35.966,43	35.966,43	35.966,43	35.966,43	25.891,51
20506	Combustibles y lubricantes	83.181,60	30.000,00	0,00	113.181,60	52.315,11	52.315,11	52.315,11	52.315,11	60.896,49
20507	Específicos veterinarios	0,00	0,00	0,00	0,00	0,00	0,00	0,00	0,00	0,00

Fecha de Impresión: 30/09/19 12:52:24 FERREYRA, DIEGO ARMANDO

Página: 1

A CARGO DE LA
PRESIDENCIA
I.P.R.A.
Dra. Ma. Eugenia Martiño
Secretaria de Legajo
I.P.R.A.





Provincia de Tierra del Fuego,
Antártida e Islas del Atlántico Sur.
República Argentina.

ADMINISTRACIÓN PROVINCIAL


EJECUCIÓN DE GASTOS POR OBJETO A NIVEL DE PARCIAL

Organismo: Instituto Provincial de Regulación de Apu Mes: 7 Año: 2019

COD. GASTO	GASTOS	CRED ORIGINAL	AUMENTOS	DISMINUCIONES	CRED VIGENTE	COMPROMISO	DEVENGADO	MAND A PAGAR	PAGADO	NO EJECUTADO
20508	Productos de material plástico	1.040,00	0,00	0,00	1.040,00	0,00	0,00	0,00	0,00	1.040,00
20603	Productos de minerales no metálicos	267,48	12.000,00	0,00	12.267,48	5.050,00	5.050,00	5.050,00	5.050,00	7.217,48
20602	Productos de vidrio	0,00	2.000,00	0,00	2.000,00	1.600,00	1.600,00	1.600,00	1.600,00	400,00
20603	Productos de loza y porcelana	267,48	0,00	0,00	267,48	3.450,00	3.450,00	3.450,00	3.450,00	-3.182,52
20604	Productos de cemento, asbesto y yeso	0,00	10.000,00	0,00	10.000,00	0,00	0,00	0,00	0,00	10.000,00
20700	Productos metálicos	11.039,91	35.000,00	0,00	46.039,91	18.588,05	18.588,05	18.588,05	18.588,05	27.451,86
20703	Material de guerra	1.618,00	0,00	0,00	1.618,00	11.873,24	11.873,24	11.873,24	11.873,24	-10.255,24
20705	Herramientas menores	1.197,28	30.000,00	0,00	31.197,28	6.714,81	6.714,81	6.714,81	6.714,81	24.482,47
20709	Otros n.e.p.	8.224,63	5.000,00	0,00	13.224,63	0,00	0,00	0,00	0,00	13.224,63
20900	Minerales	0,00	0,00	0,00	0,00	0,00	0,00	0,00	0,00	0,00
20900	Otros bienes de consumo	358.383,30	25.000,00	0,00	383.383,30	189.484,25	189.484,25	189.484,25	189.484,25	193.899,05
20901	Elementos de limpieza	91.383,06	0,00	0,00	91.383,06	46.669,17	46.669,17	46.669,17	46.669,17	44.713,89
20902	Útiles de escritorio, oficina y enseñanza	114.583,51	0,00	0,00	114.583,51	39.696,00	39.696,00	39.696,00	39.696,00	74.887,51
20903	Útiles y materiales eléctricos	25.724,86	0,00	0,00	25.724,86	24.022,72	24.022,72	24.022,72	24.022,72	1.702,14
20904	Utensilios de cocina y comedor	11.110,79	0,00	0,00	11.110,79	2.350,00	2.350,00	2.350,00	2.350,00	8.760,79
20906	Repuestos y accesorios	108.570,95	0,00	0,00	108.570,95	52.629,77	52.629,77	52.629,77	52.629,77	55.941,18
20909	Otros n.e.p.	7.010,13	25.000,00	0,00	32.010,13	24.116,59	24.116,59	24.116,59	24.116,59	7.893,54
30000	SERVICIOS NO PERSONALES	76.511.735,97	16.635.000,00	8.146.735,97	85.000.000,00	66.216.323,71	51.393.257,38	50.063.812,38	49.081.121,10	33.608.742,62
30100	Servicios básicos	1.907.270,76	1.060.000,00	130.000,00	2.837.270,76	2.636.545,02	1.293.524,24	1.293.524,24	1.150.807,77	1.543.746,52
30101	Energía eléctrica	434.924,12	200.000,00	0,00	634.924,12	621.654,60	346.003,63	346.003,63	346.003,63	288.920,29
30102	Agua	589.546,65	350.000,00	0,00	939.546,65	900.000,00	408.881,20	408.881,20	350.469,60	530.665,45
30103	Gas	98.823,71	200.000,00	0,00	298.823,71	280.743,46	152.608,90	152.608,90	121.865,44	146.214,81
30104	Teléfonos, telex y telefax	90.483,31	60.000,00	0,00	150.483,31	130.120,58	120.351,13	120.351,13	99.826,12	30.132,18
30105	correos y telégrafo	209.980,16	0,00	130.000,00	79.980,16	2.905,00	2.905,00	2.905,00	2.905,00	77.075,16
30109	Otros n.e.p.	493.512,91	250.000,00	0,00	733.512,91	701.121,38	262.774,18	262.774,18	229.735,78	470.738,63
30200	Alquileres y derechos	14.577.473,13	3.640.000,00	0,00	18.217.473,13	18.174.694,93	8.622.696,88	8.622.696,88	8.527.077,16	9.594.776,25
30201	Alquileres de edificios y locales	0,00	0,00	0,00	0,00	0,00	0,00	0,00	0,00	0,00
30203	Alquileres de equipos de computación	14.297.573,13	3.500.000,00	0,00	17.797.573,13	17.544.704,93	8.419.096,88	8.419.096,88	8.376.638,66	9.348.476,25
30204	Alquileres de fotocopiadoras	165.400,00	100.000,00	0,00	265.400,00	249.900,00	117.600,00	117.600,00	102.238,50	147.800,00
30209	Otros n.e.p.	114.500,00	40.000,00	0,00	154.500,00	380.000,00	58.000,00	56.000,00	48.000,00	98.500,00
30300	Mantenimiento, reparación y limpieza	2.564.966,20	4.930.000,00	0,00	7.494.966,20	1.643.463,58	1.148.463,58	1.148.463,58	1.099.454,08	6.346.502,62

Fecha de Impresión: 30/09/19 12:52:24 FERREYRA, DIEGO ARMANDO

A CARGO DE LA
PRESIDENCIA
I.P.R.A.
Dra. Ma Eugenia Martino
Secretaria de Juicios
I.P.R.A.





Provincia de Tierra del Fuego,
Antártida e Islas del Atlántico Sur.
República Argentina.

ADMINISTRACIÓN PROVINCIAL

EJECUCIÓN DE GASTOS POR OBJETO A NIVEL DE PARCIAL

Organismo: Instituto Provincial de Regulación de Apu Mes: 7 Año: 2019

COD. GASTO	GASTOS	CRED ORIGINAL	AUMENTOS	DISMINUCIONES	CRED VIGENTE	COMPROMISO	DEVENGADO	MAND A PAGAR	PAGADO	NO EJECUTADO
30301	Mantenimiento y reparación de edificios y locales	2.031.236,20	4.500.000,00	0,00	6.531.236,20	739.360,00	739.360,00	739.360,00	739.360,00	5.791.876,20
30302	Mantenimiento y reparación de vehículos	3.730,00	40.000,00	0,00	43.730,00	12.258,58	12.258,58	12.258,58	12.258,58	31.471,42
30303	Mantenimiento y reparación de maquinaria y equipo	5.500,00	0,00	0,00	5.500,00	0,00	0,00	0,00	0,00	5.500,00
30305	Limpieza, aseo y fumigación	524.500,00	300.000,00	0,00	824.500,00	807.300,00	312.300,00	312.300,00	263.290,50	512.200,00
30309	Otros n.e.p.	0,00	90.000,00	0,00	90.000,00	84.545,00	84.545,00	84.545,00	84.545,00	5.455,00
30400	Servicios técnicos y profesionales	2.008.972,04	500.000,00	0,00	2.508.972,04	2.349.049,83	1.215.394,33	1.215.394,33	1.150.470,57	1.293.577,71
30406	De Informática y sistemas computarizados	952.875,00	250.000,00	0,00	1.202.875,00	1.189.825,00	819.437,50	619.437,50	603.913,74	583.437,50
30409	Otros n.e.p.	1.056.097,04	250.000,00	0,00	1.306.097,04	1.159.424,83	595.956,83	595.956,83	546.556,83	710.140,21
30500	Servicios comerciales y financieros	938.582,08	955.000,00	0,00	1.893.582,08	1.565.297,90	852.645,73	852.645,73	766.045,73	1.040.936,35
30501	Transporte	48.086,82	0,00	0,00	48.086,82	31.697,00	31.697,00	31.697,00	31.697,00	16.389,82
30502	Almacenamiento	1.920,00	5.000,00	0,00	6.920,00	5.400,00	5.400,00	5.400,00	5.400,00	1.520,00
30503	Imprenta, publicaciones y reproducciones	716.852,85	700.000,00	0,00	1.416.852,85	1.170.000,00	552.000,00	552.000,00	465.400,00	864.852,85
30504	Primas y gastos de seguros	171.502,41	250.000,00	0,00	421.502,41	358.200,90	263.548,73	263.548,73	263.548,73	157.953,68
30509	Otros n.e.p.	220,00	0,00	0,00	220,00	0,00	0,00	0,00	0,00	220,00
30600	Publicidad y propaganda	4.118.875,00	3.700.000,00	0,00	7.818.875,00	5.350.152,00	3.885.000,00	3.641.000,00	3.425.639,48	3.933.875,00
30700	Pasajes y viáticos	527.437,90	0,00	0,00	527.437,90	459.337,41	459.337,41	459.337,41	459.337,40	68.100,49
30701	Pasajes	417.995,69	0,00	0,00	417.995,69	397.337,41	397.337,41	397.337,41	397.337,40	20.658,28
30702	Viáticos	109.442,21	0,00	0,00	109.442,21	62.000,00	62.000,00	62.000,00	62.000,00	47.442,21
30800	Impuestos, derechos y tasas	438.703,17	1.800.000,00	0,00	2.238.703,17	2.123.563,51	2.001.885,66	916.440,68	915.687,75	236.817,49
30803	Derechos y tasas	332.983,40	1.700.000,00	0,00	2.032.983,40	1.997.072,56	1.678.629,56	819.692,51	819.692,51	164.353,64
30804	Multas, recargos y gastos judiciales	33.247,96	0,00	0,00	33.247,96	0,00	0,00	0,00	0,00	33.247,96
30806	Juicios y Mediaciones	0,00	0,00	0,00	0,00	0,00	0,00	0,00	0,00	0,00
30809	Otros n.e.p.	72.471,81	100.000,00	0,00	172.471,81	126.490,95	123.256,12	96.548,17	95.795,24	49.215,69
30900	Otros Servicios	49.429.455,69	50.000,00	8.016.735,97	41.462.719,72	31.914.309,53	31.914.309,53	31.914.309,53	31.586.601,16	9.548.410,19
30901	Servicios de ceremonial	829.378,36	50.000,00	400.000,00	479.378,36	201.978,96	201.978,96	201.978,96	121.978,96	277.399,40
30903	Servicios de vigilancia	337.016,80	0,00	300.000,00	37.016,80	0,00	0,00	0,00	0,00	37.016,80
30909	Otros n.e.p.	48.263.060,53	0,00	7.316.735,97	40.946.324,56	31.712.330,57	31.712.330,57	31.712.330,57	31.464.622,20	9.233.993,99
40000	BIENES DE USO	641.837,16	1.478.162,84	120.000,00	2.000.000,00	624.718,14	624.718,14	624.718,14	624.718,14	1.375.281,86
40100	Bienes Preexistentes	0,00	0,00	0,00	0,00	0,00	0,00	0,00	0,00	0,00
40200	Construcciones	0,00	0,00	0,00	0,00	0,00	0,00	0,00	0,00	0,00
40300	Maquinaria y equipo	521.837,16	1.478.162,84	20.000,00	1.980.000,00	624.718,14	624.718,14	624.718,14	624.718,14	1.355.281,86

Fecha de Impresión: 30/09/19 12:52:24 FERREYRA, DIEGO ARMANDO

Página: 3

A CARGO DE LA
PRESIDENCIA
I.P.R.A.

Dra. María Eugenia Martino
Secretaría de Juegos
I.P.R.A.





Provincia de Tierra del Fuego,
Antártida e Islas del Atlántico Sur.
República Argentina.

ADMINISTRACIÓN PROVINCIAL


EJECUCIÓN DE GASTOS POR OBJETO A NIVEL DE PARCIAL

Organismo: Instituto Provincial de Regulación de Apu Mes: 7 Año: 2019

COD. GASTO	GASTOS	CRED ORIGINAL	AUMENTOS	DISMINUCIONES	CRED VIGENTE	COMPROMISO	DEVENGADO	MAND A PAGAR	PAGADO	NO EJECUTADO
40302	Equipo de transporte, tracción y elevación	0,00	600.000,00	0,00	600.000,00	0,00	0,00	0,00	0,00	600.000,00
40304	Equipo de comunicación y señalamiento	143.599,70	50.000,00	0,00	193.599,70	157.106,10	157.106,10	157.106,10	157.106,10	38.493,60
40305	Equipo educacional y recreativo	0,00	100.000,00	0,00	100.000,00	92.886,00	92.886,00	92.886,00	92.886,00	7.114,00
40306	Equipo para computación	188.959,40	300.000,00	0,00	488.959,40	259.550,00	259.550,00	259.550,00	259.550,00	229.409,40
40307	Equipo de oficina y muebles	69.848,00	400.000,00	0,00	469.848,00	0,00	0,00	0,00	0,00	469.848,00
40308	Herramientas y repuestos mayores	25.798,52	0,00	20.000,00	5.798,52	86.439,38	86.439,38	86.439,38	86.439,37	-80.640,86
40309	Equipos varios	93.631,54	28.162,84	0,00	121.794,38	28.736,66	28.736,66	28.736,66	28.736,67	93.057,72
40800	Activos intangibles	120.000,00	0,00	100.000,00	20.000,00	0,00	0,00	0,00	0,00	20.000,00
40801	Programas de computación	120.000,00	0,00	100.000,00	20.000,00	0,00	0,00	0,00	0,00	20.000,00
50000	TRANSFERENCIAS	22.729.902,66	17.270.097,34	0,00	40.000.000,00	20.581.437,78	20.581.437,78	20.581.437,78	18.494.870,57	19.418.562,22
50100	Transferencias al Sector Privado p/ financiar Gastos Corrientes	22.729.902,66	17.270.097,34	0,00	40.000.000,00	20.581.437,78	20.581.437,78	20.581.437,78	18.494.870,57	19.418.562,22
50102	Pensiones	29.901,92	270.097,34	0,00	299.999,26	0,00	0,00	0,00	0,00	299.999,26
50109	Transferencias a empresas privadas	22.700.000,74	17.000.000,00	0,00	39.700.000,74	20.581.437,78	20.581.437,78	20.581.437,78	18.494.870,57	19.118.562,96
50200	Transferencias al Sector Privado p/ financiar Gastos de Capital	0,00	0,00	0,00	0,00	0,00	0,00	0,00	0,00	0,00
60000	ACTIVOS FINANCIEROS	0,00	0,00	0,00	0,00	0,00	0,00	0,00	0,00	0,00
70000	SERVICIO DE LA DEUDA Y DISMINUCIÓN DE OTROS PASIVOS	807.668,85	192.333,15	0,00	1.000.000,00	700.232,29	700.232,29	700.232,29	700.232,29	299.767,71
70100	Servicio de la deuda interna	807.668,85	192.333,15	0,00	1.000.000,00	700.232,29	700.232,29	700.232,29	700.232,29	299.767,71
70101	Intereses de la deuda interna a corto plazo	7.899,14	2.333,15	0,00	10.232,29	0,00	0,00	0,00	0,00	10.232,29
70102	Amortización de la deuda interna a corto plazo	799.767,71	190.000,00	0,00	989.767,71	700.232,29	700.232,29	700.232,29	700.232,29	289.535,42
80000	OTROS GASTOS	150.091.929,22	29.908.070,78	0,00	180.000.000,00	98.585.220,63	98.585.220,63	97.874.592,11	97.518.336,30	81.414.779,37
80100	Intereses de Instituciones Publicas Financieras	0,00	0,00	0,00	0,00	0,00	0,00	0,00	0,00	0,00
80200	Depreciación y amortización	0,00	0,00	0,00	0,00	0,00	0,00	0,00	0,00	0,00
80300	Descuentos y bonificaciones	0,00	0,00	0,00	0,00	0,00	0,00	0,00	0,00	0,00
80400	Otras pérdidas	150.091.929,22	29.908.070,78	0,00	180.000.000,00	98.585.220,63	98.585.220,63	97.874.592,11	97.518.336,30	81.414.779,37
80406	Otras pérdidas de operación	150.091.929,22	29.908.070,78	0,00	180.000.000,00	98.585.220,63	98.585.220,63	97.874.592,11	97.518.336,30	81.414.779,37
80500	Disminución del patrimonio	0,00	0,00	0,00	0,00	0,00	0,00	0,00	0,00	0,00
90000	GASTOS FIGURATIVOS	0,00	0,00	0,00	0,00	0,00	0,00	0,00	0,00	0,00
90100	Gastos Figurativos de la Adm. Prov. para transacciones ctes.	0,00	0,00	0,00	0,00	0,00	0,00	0,00	0,00	0,00
90109	Otros n.e.p.	0,00	0,00	0,00	0,00	0,00	0,00	0,00	0,00	0,00
990000	TOTAL DE GASTOS	314.883.000,16	89.903.735,81	8.266.735,97	396.500.000,00	235.817.644,36	220.994.578,03	218.954.504,51	208.589.834,12	175.505.421,97

Fecha de Impresión: 30/09/19 12:52:24 FERREYRA, DIEGO ARMANDO

A CARGO DE LA
PRESIDENCIA
I.P.R.A.
Dra. Ma. Eugenia Martiño
Secretaria de Juicios
I.P.F.A.





Provincia de Tierra del Fuego,
Antártida e Islas del Atlántico Sur.
República Argentina.

ADMINISTRACIÓN PROVINCIAL

EJECUCIÓN DE GASTOS POR OBJETO A NIVEL DE PARCIAL

Organismo: Instituto Provincial de Regulación de Apu Mes: 7 Año: 2019

TOTALES POR FINANCIAMIENTO


COD. GASTO	GASTOS	CRED ORIGINAL	AUMENTOS	DISMINUCIONES	CRED VIGENTE	COMPROMISO	DEVENGADO	MAND A PAGAR	PAGADO	NO EJECUTADO
10000	GASTOS EN PERSONAL	63.447.954,68	23.552.045,32	0,00	87.000.000,00	48.483.070,56	48.483.070,56	48.483.070,56	41.543.714,47	38.516.929,44
990000	001002001001 Recursos Propios	63.447.954,68	23.552.045,32	0,00	67.000.000,00	48.483.070,56	48.483.070,56	48.483.070,56	41.543.714,47	38.516.929,44
20000	BIENES DE CONSUMO	631.973,62	868.026,38	0,00	1.500.000,00	626.641,25	626.641,25	626.641,25	626.641,25	873.358,75
990000	001002001001 Recursos Propios	631.973,62	868.026,38	0,00	1.500.000,00	626.641,25	626.641,25	626.641,25	626.641,25	873.358,75
30000	SERVICIOS NO PERSONALES	76.511.735,97	16.635.000,00	8.146.735,97	85.000.000,00	66.216.323,71	51.393.257,38	50.063.812,38	49.081.121,10	33.606.742,62
990000	001002001001 Recursos Propios	76.511.735,97	16.635.000,00	8.146.735,97	85.000.000,00	66.216.323,71	51.393.257,38	50.063.812,38	49.081.121,10	33.606.742,62
40000	BIENES DE USO	641.837,16	1.478.162,84	120.000,00	2.000.000,00	624.718,14	624.718,14	624.718,14	624.718,14	1.375.281,86
990000	001002001001 Recursos Propios	641.837,16	1.478.162,84	120.000,00	2.000.000,00	624.718,14	624.718,14	624.718,14	624.718,14	1.375.281,86
50000	TRANSFERENCIAS	22.729.902,66	17.270.097,34	0,00	40.000.000,00	20.581.437,78	20.581.437,78	20.581.437,78	18.494.670,57	19.418.562,22
990000	001002001001 Recursos Propios	22.729.902,66	17.270.097,34	0,00	40.000.000,00	20.581.437,78	20.581.437,78	20.581.437,78	18.494.670,57	19.418.562,22
70000	SERVICIO DE LA DEUDA Y DISMINUCIÓN DE OTROS PASIVOS	807.666,85	192.333,15	0,00	1.000.000,00	700.232,29	700.232,29	700.232,29	700.232,29	299.767,71
990000	001002001001 Recursos Propios	807.666,85	192.333,15	0,00	1.000.000,00	700.232,29	700.232,29	700.232,29	700.232,29	299.767,71
80000	OTROS GASTOS	150.091.929,22	29.908.070,78	0,00	180.000.000,00	98.585.220,63	98.585.220,63	97.874.592,11	97.518.336,30	81.414.779,37
990000	001002001001 Recursos Propios	150.091.929,22	29.908.070,78	0,00	180.000.000,00	98.585.220,63	98.585.220,63	97.874.592,11	97.518.336,30	81.414.779,37
90000	GASTOS FIGURATIVOS	0,00	0,00	0,00	0,00	0,00	0,00	0,00	0,00	0,00
990000	TOTAL	314.863.000,16	89.903.735,81	6.266.735,97	395.500.000,00	235.617.644,36	220.994.579,03	218.954.504,51	208.589.634,12	175.505.421,97


Fecha de Impresión: 30/09/19 12:52:24

FERREYRA, DIEGO ARMANDO

Página: 5

A CARGO DE LA
PRESIDENCIA
I.P.R.A.
Dña. Mra. Eugenia Martínco
Secretaria de Jueces
I.P.R.A.





Provincia de Tierra del Fuego,
Antártida e Islas del Atlántico Sur
República Argentina


ADMINISTRACIÓN PROVINCIAL
EVOLUCIÓN DE LA DEUDA PÚBLICA

MES 7 DE 2019

UNIDAD ORGANIZATIVA: Instituto Provincial de Regulación de Apuestas

ETAPA: Ninguno

CÓDIGO	CONCEPTO	STOCK al Inicio Ejercicio	INCREMENTOS			DISMINUCIONES			STOCK a Fin de Mes
			PRESUPUEST	NO PRESUPUEST	TOTAL	PRESUPUEST	NO PRESUPUEST	TOTAL	
10000000000	GOBIERNO NACIONAL	0,00	0,00	0,00	0,00	0,00	0,00	0,00	0,00
20000000000	PRESTAMOS DEL SECTOR	0,00	0,00	0,00	0,00	0,00	0,00	0,00	0,00
30000000000	PRESTAMOS DEL SECTOR	0,00	0,00	0,00	0,00	0,00	0,00	0,00	0,00
40000000000	TÍTULOS PÚBLICOS	0,00	0,00	0,00	0,00	0,00	0,00	0,00	0,00
50000000000	OTROS PASIVOS	12.701.644,11	12.404.943,91	0,00	12.404.943,91	0,00	8.957.735,89	8.957.735,89	16.148.852,13
50200000000	DEUDA FLOTANTE	12.701.644,11	12.404.943,91	0,00	12.404.943,91	0,00	8.957.735,89	8.957.735,89	16.148.852,13
50201000000	Personal	5.960.047,30	6.939.356,09	0,00	6.939.356,09	0,00	5.956.306,16	5.956.306,16	6.943.097,23
50202000000	Bienes de Consumo	37.500,01	0,00	0,00	0,00	0,00	0,00	0,00	37.500,01
50203000000	Servicios no Personales	2.779.059,83	2.312.136,28	0,00	2.312.136,28	0,00	1.914.510,00	1.914.510,00	3.176.686,03
50204000000	Bienes de Uso	193.032,00	0,00	0,00	0,00	0,00	120.000,00	120.000,00	73.032,00
50204090000	Otros Bs de Uso	193.032,00	0,00	0,00	0,00	0,00	120.000,00	120.000,00	73.032,00
50205000000	Transferencias	1.733.889,66	2.086.557,21	0,00	2.086.557,21	0,00	903.037,55	903.037,55	2.917.419,32
50206000000	Otros Gastos	1.998.115,31	1.066.884,33	0,00	1.066.884,33	0,00	63.882,10	63.882,10	3.001.117,54
50207000000	Gastos Figurativos	0,00	0,00	0,00	0,00	0,00	0,00	0,00	0,00
50208000000	Servicios de la Deuda	0,00	0,00	0,00	0,00	0,00	0,00	0,00	0,00
80000000000	TOTAL	12.701.644,11	12.404.943,91	0,00	12.404.943,91	0,00	8.957.735,89	8.957.735,89	16.148.852,13


Dra. Ma. Eugenia Martincó
Secretaría de Juegos
I.P.R.A.
A CARGO DE LA
PRESIDENCIA
I.P.R.A.



Provincia de Tierra del Fuego,
Antártida e Islas del Atlántico Sur

PROVINCIA DE TIERRA DEL FUEGO

CUENTAS BANCARIAS

MES 7 DE 2019

PLANILLA EN ETAPA: Ninguno

UNIDAD ORGANIZATIVA: 224 Instituto Provincial de Regulación de Apuestas

Nº Cuenta	Tipo de Cuenta	Moneda	Banco	Saldo Libro Banco	Saldo Extracto	Firmantes	Instrumento Legal	Fondo Tipo
0001	Plazo Fijo	Peso	Bco. Tierra del Fuego	6.232.602,74	6.232.602,74	0,0Arzamendia, Soria		Recursos de Afectación
109119-0	Cuenta Corriente	Peso	Bco. Tierra del Fuego	717.625,59	1.117.625,59	García, Sanch, Sivil		Recursos de Afectación
109487-0	Cuenta Corriente	Peso	Bco. Tierra del Fuego	0,00	0,00			Recursos de Afectación
1403330	Cuenta Corriente	Peso	Bco. Tierra del Fuego	33.749,90	58.370,74	Gar, Vidal, Perez, Sanch,Sivil		Fondos Permanentes
1710251/1	Cuenta Corriente	Peso	Bco. Tierra del Fuego	0,00	0,00			Recursos de Afectación
1710283/2	Cuenta Corriente	Peso	Bco. Tierra del Fuego	0,00	0,00	Sanchez,Sivila		Fondos Permanentes
1710415/9	Cuenta Corriente	Peso	Bco. Tierra del Fuego	7.436.787,64	10.836.437,79	Sanchez,Sivila.Gar.Ac		Libre disponibilidad
1710439/5	Cuenta Corriente	Peso	Bco. Tierra del Fuego	0,00	0,00			Recursos de Afectación
1710451/7	Cuenta Corriente	Peso	Bco. Tierra del Fuego	168.468,30	177.947,30	Pier.Sanch.Sivila		Libre disponibilidad
1710519/0	Cuenta Corriente	Peso	Bco. Tierra del Fuego	0,00	0,00			Recursos de Afectación
1710694/0	Cuenta Corriente	Peso	Bco. Tierra del Fuego	0,00	0,00			Recursos de Afectación
1710695/7	Cuenta Corriente	Peso	Bco. Tierra del Fuego	31.906,67	31.906,67	García,Sanch.Sivila		Recursos de Afectación
1710723/3	Cuenta Corriente	Peso	Bco. Tierra del Fuego	-2.360.791,60	1.649.960,91	Sanch.Sivila.Garcia		Recursos de Afectación
2710081/8	Cuenta Corriente	Peso	Bco. Tierra del Fuego	-839.457,48	2.695.444,67	Arza, Canalis, Pacheco,Sivila		Libre disponibilidad
317748-00	Cuenta Corriente	Peso	Bco. Tierra del Fuego	43.364,41	38.958,48	Gar, Vidal, Perez, Sanch,Sivil		Fondos Permanentes
358910	Cuenta Corriente	Peso	Bco. Tierra del Fuego	325.305,00	1.797,90			Recursos de Afectación
37100015	Cuenta Corriente	Dólar	Bco. Tierra del Fuego	139,00	139,00	Sivila		Libre disponibilidad
3710078/8	Cuenta Corriente	Peso	Bco. Tierra del Fuego	0,00	0,00			Recursos de Afectación
37101835-0	Cuenta Corriente	Peso	Bco. Tierra del Fuego	4.704,66	7.869,16	Ríos.Pot.Can.Arzam.Sor.Siv.		Fondos Permanentes

TOTALES

Por Banco

Banco	Moneda	Saldo Libro Banco	Saldo Extracto
Bco. Tierra del Fuego	Peso	11.794.265,83	22.848.921,95
	Dólar	139,00	139,00

Por Tipo de Cuenta

Cuenta	Moneda	Saldo Libro Banco	Saldo Extracto
Cuenta Corriente	Peso	5.561.663,09	16.616.319,21
	Dólar	139,00	139,00

Dra. Ma Eugenia Martínco
 Secretaria de Juicios
 I.P.R.A.
 A CARGO DE LA
 PRESIDENCIA
 I.P.R.A.





Provincia de Tierra del Fuego.
Antártida e Islas del Atlántico Sur

PROVINCIA DE TIERRA DEL FUEGO

CUENTAS BANCARIAS

MES 7 DE 2019

PLANILLA EN ETAPA: Ninguno

UNIDAD ORGANIZATIVA: 224 Instituto Provincial de Regulación de Apuestas

	Moneda	Saldo Libro Banco	Saldo Extracto
Plazo Fijo	Peso	6.232.602,74	6.232.602,74
	Dólar	0,00	0,00

Totales Generales

TOTALES	Moneda	Saldo Libro Banco	Saldo Extracto
GENERALES	Peso	11.794.265,83	22.848.921,95
	Dólar	139,00	139,00

OBSERVACIONES


Número: 1 Usuario: DAFERREYRA Fecha: 29/08/19 10:36

Dolar TC BNA 42.90 fecha 31/07/19

A CARGO DE LA
PRESIDENCIA
I.P.R.A.
Dra. Ma. Eugenia Martiño
Secretaría de Juegos
I.P.R.A.

Fecha de Impresión: 30/09/19 12:53:11

FERREYRA, DIEGO ARMANDO





Provincia de Tierra del Fuego,
Antártida e Islas del Atlántico Sur
República Argentina

PROVINCIA DE TIERRA DEL FUEGO


NOMINA DE PERSONAL



ORGANISMO: Instituto Provincial de Regulación de Apuestas
ETAPA: Ninguno
MES 7 DE 2019

En Pesos


COD	ESCALAFONES	APORTES PATRONALES (a)	REMUNERACIONES (b)	ADICIONALES (c)	SUB TOTAL (a+b+c)(d)	ASIGNACIONES FAMILIARES (e)	TOTAL (f=d+e)	APORTES PERSONALES (g)	SUELDO LÍQUIDO (f-a-g)
5	Vial	0,00	0,00	0,00	0,00	0,00	0,00	0,00	0,00
10	Autoridades Superiores	60.496,27	257.243,38	0,00	317.739,65	197.125,20	514.864,85	56.809,53	397.559,05
11	Otros - Escalafones Propios	1.139.206,08	4.842.559,40	0,00	5.981.765,48	0,00	5.981.765,48	1.019.034,36	3.823.525,0
12	SUBTOTAL I	1.199.702,35	5.099.802,78	0,00	6.299.505,13	197.125,20	6.496.630,33	1.075.843,89	4.221.084,0
13	DOCENTES	0,00	0,00	0,00	0,00	0,00	0,00	0,00	0,00
17	SUBTOTAL (sin S.A.C.)	1.199.702,35	5.099.802,78	0,00	6.299.505,13	197.125,20	6.496.630,33	1.075.843,89	4.221.084,0
18	SAC - Autoridades Superiores	0,00	0,00	0,00	0,00	0,00	0,00	0,00	0,00
19	SAC - Resto	0,00	0,00	0,00	0,00	0,00	0,00	0,00	0,00
20	SUBTOTAL (incluido el SAC)	1.199.702,35	5.099.802,78	0,00	6.299.505,13	197.125,20	6.496.630,33	1.075.843,89	4.221.084,0


Eugenia Martiño
Secretaría de Juegos
I.P.R.A.
A CARGO DE LA
PRESIDENCIA
I.P.R.A.

ORGANISMO: Instituto Provincial de Regulación de Apuestas
 ETAPA: Desviado
 MES 7 DE 2019
 TRIMESTRE 3

CODIGO	CONCEPTO	TOTAL GENERAL (a)+(b)+(c)	GASTOS CORRIENTES								GASTOS DE CAPITAL					APLICACIONES FINANCIERAS			
			TOTAL (a)	GASTOS DE CONSUMO			RENTAS DE LA PROPIEDAD	PRESTAC. SEG. SOCIAL	TRANSFERENCIAS	OTROS	TOTAL (b)	BIENES DE USO			TRANSFERENCIAS	INVERSIÓN FIDEJADA	TOTAL (c)	ACTIVOS FINANCIEROS	SERVICIOS DE LA DEUDA
				GASTOS EN PERSONAL	BIENES DE CONSUMO	SERVICIOS NO PERSONALES						CONSTRUCCIONES	BIENES PRE-EXISTENTES	MAQUINARIA Y EQUIPOS					
10000000	ADMINISTRACION GUBERNAMENTAL	0,00	0,00	0,00	0,00	0,00	0,00	0,00	0,00	0,00	0,00	0,00	0,00	0,00	0,00	0,00	0,00	0,00	
20000000	SERVICIOS DE SEGURIDAD	0,00	0,00	0,00	0,00	0,00	0,00	0,00	0,00	0,00	0,00	0,00	0,00	0,00	0,00	0,00	0,00	0,00	
30000000	SERVICIOS SOCIALES	220.594.578,03	220.599.859,89	48.483.070,56	626.641,25	51.390.257,36	700.232,29	0,00	20.581.437,76	98.585.220,63	624.718,14	0,00	0,00	624.718,14	0,00	0,00	0,00	0,00	
30200000	Promoción y Asistencia Social	220.594.578,03	220.599.859,89	48.483.070,56	626.641,25	51.390.257,36	700.232,29	0,00	20.581.437,76	98.585.220,63	624.718,14	0,00	0,00	624.718,14	0,00	0,00	0,00	0,00	
40000000	SERVICIOS ECONÓMICOS	0,00	0,00	0,00	0,00	0,00	0,00	0,00	0,00	0,00	0,00	0,00	0,00	0,00	0,00	0,00	0,00	0,00	
50000000	DEUDA PÚBLICA	0,00	0,00	0,00	0,00	0,00	0,00	0,00	0,00	0,00	0,00	0,00	0,00	0,00	0,00	0,00	0,00	0,00	
60000000	TOTAL	220.594.578,03	220.599.859,89	48.483.070,56	626.641,25	51.390.257,36	700.232,29	0,00	20.581.437,76	98.585.220,63	624.718,14	0,00	0,00	624.718,14	0,00	0,00	0,00	0,00	

Dra. Ma. Eugenia Martínco
 Secretaria de Jueces
 I.P.R.A.
 A CARGO DE LA
 PRESIDENCIA
 I.P.R.A.





Provincia de Tierra del Fuego, Antártida e Islas del Atlántico Sur
República Argentina

PROVINCIA DE TIERRA DEL FUEGO
ADMINISTRACION PROVINCIAL

COMPOSICION DEL GASTO POR FINALIDAD-FUNCION Y CARACTER ECONOMICO

ORGANISMO Instituto Provincial de Regulación de Apuestas
ETAPA Pagado
MES 7 DE 2019
TRIMESTRE 3

CODIGO	CONCEPTO	TOTAL GENERAL (a) (b)(1)+(c)	GASTOS CORRIENTES								GASTOS DE CAPITAL					APLICACIONES FINANCIERAS			
			TOTAL (a)	GASTOS DE CONSUMO			RENTAS DE LA PROPIEDAD	PRESTAC. SEG. SOCIAL	TRANSFERENCIAS	OTROS	TOTAL (b)	BIENES DE USO			TRANSFERENCIAS	INVERSION FICHA	TOTAL (c)	ACTIVOS FINANCIEROS	SERVICIOS DE LA DEUDA
				GASTOS EN PERSONAL	BIENES DE CONSUMO	SERVICIOS IN) PERSONALES						CONSTRUCIONES	BIENES PRE-EXISTENTES	MAQUINARIA Y EQUIPOS					
10000000	ADMINISTRACION GOBIERNAMENTAL	0,00	0,00	0,00	0,00	0,00	0,00	0,00	0,00	0,00	0,00	0,00	0,00	0,00	0,00	0,00	0,00	0,00	0,00
20000000	SERVICIOS DE SEGURIDAD	0,00	0,00	0,00	0,00	0,00	0,00	0,00	0,00	0,00	0,00	0,00	0,00	0,00	0,00	0,00	0,00	0,00	0,00
30000000	SERVICIOS SOCIALES	208.589.634,12	207.964.915,98	41.543.714,47	526.641,25	49.081.121,10	700.232,29	0,00	18.494.870,57	97.518.336,30	624.718,14	0,00	0,00	624.718,14	0,00	0,00	0,00	0,00	0,00
302000000	Pensión y Asistencia Social	208.589.634,12	207.964.915,98	41.543.714,47	526.641,25	49.081.121,10	700.232,29	0,00	18.494.870,57	97.518.336,30	624.718,14	0,00	0,00	624.718,14	0,00	0,00	0,00	0,00	0,00
500000000	SERVICIOS ECONOMICOS	0,00	0,00	0,00	0,00	0,00	0,00	0,00	0,00	0,00	0,00	0,00	0,00	0,00	0,00	0,00	0,00	0,00	0,00
500000000	DEUDA PUBLICA	0,00	0,00	0,00	0,00	0,00	0,00	0,00	0,00	0,00	0,00	0,00	0,00	0,00	0,00	0,00	0,00	0,00	0,00
800000000	TOTAL	208.589.634,12	207.964.015,98	41.543.714,47	626.641,25	49.081.121,10	700.232,29	0,00	18.494.870,57	97.518.336,30	624.718,14	0,00	0,00	624.718,14	0,00	0,00	0,00	0,00	0,00

A CARGO DE LA PRESIDENCIA I.P.R.A.
Dra. Ma. Eugenia Martinco
Secretaria de Juegos I.P.R.A.





Provincia de Tierra del Fuego,
Antártida e Islas del Atlántico Sur.
Republica Argentina.

PLANTA OCUPADA DE PERSONAL

Organismo. 224 Instituto Provincial de Regulación de Apuestas

Valores Expresados en Pesos

Mes 7

Año. 2019


CÓDIGO	DESCRIPCIÓN	S/ LEY PRESUP. APROBADA		S/ MODIFIC. PRESUP.		S/ EJECUCION PRESUPUESTARIA				COSTO SALARIAL		
		CARGOS APROBADOS	CRÉDITO APROBADO	AUM/DISM	VIGENTE	CANTIDAD DE CARGOS			VACANTE	PERMANENTE	TEMPORARIA	
						PERMANENTE	TEMPORARIA	TOTAL				
1000000000	ENCUADRAMIENTO GENERAL	111	0,00	0	111	85	0	85	26		48.483.070,47	0,00
1010000000	AUTORIDADES SUPERIORES	4	0,00	0	4	4	0	4	0		2.749.740,62	0,00
1010400000	Presidente	1	0,00	0	1	1	0	1	0		897.022,85	0,00
1010600000	Secretario	2	0,00	0	2	2	0	2	0		1.457.758,58	0,00
1011100000	Gerente	1	0,00	0	1	1	0	1	0		394.959,19	0,00
1020000000	PERSONAL DE GABINETE	7	0,00	0	7	6	0	6	1		3.175.458,22	0,00
1021300000	Categoría A	3	0,00	0	3	1	0	1	2		778.560,07	0,00
1021400000	Categoría B	4	0,00	0	4	5	0	5	-1		2.396.898,15	0,00
1030000000	PERSONAL DIRECTIVO	0	0,00	0	0	0	0	0	0		599.769,99	0,00
1030100000	Director General	0	0,00	0	0	0	0	0	0		0,00	0,00
1030400000	Director	0	0,00	0	0	0	0	0	0		599.769,99	0,00
1040000000	PERSONAL SUPERIOR	0	0,00	0	0	0	0	0	0		1.053.247,10	0,00
1040100000	Jefe de Departamento	0	0,00	0	0	0	0	0	0		938.249,96	0,00
1040200000	Jefe de División	0	0,00	0	0	0	0	0	0		114.997,14	0,00
1040300000	Jefe de Grupo	0	0,00	0	0	0	0	0	0		0,00	0,00
1050000000	PERSONAL ADMINISTRATIVO Y TECNICO	88	0,00	0	88	73	0	73	15		40.008.417,34	0,00
1050100000	Categoría 24	8	0,00	0	8	4	0	4	4		2.697.322,59	0,00
1050200000	Categoría 23	15	0,00	0	15	10	0	10	5		5.606.953,10	0,00
1050300000	Categoría 22	20	0,00	0	20	17	0	17	3		10.080.818,52	0,00
1050400000	Categoría 21	13	0,00	0	13	9	0	9	4		4.950.078,13	0,00
1050600000	Categoría 19	19	0,00	0	19	7	0	7	12		3.109.340,37	0,00
1050700000	Categoría 18	8	0,00	0	8	13	0	13	-5		7.010.208,34	0,00
1050900000	Categoría 16	0	0,00	0	0	0	0	0	0		0,00	0,00
1051300000	Categoría 12	0	0,00	0	0	0	0	0	0		0,00	0,00
1051500000	Categoría 10	5	0,00	0	5	13	0	13	-8		6.553.696,29	0,00
1060000000	PERSONAL DE OBRAS, MAESTRANZA Y SERVICIOS	12	0,00	0	12	2	0	2	10		896.437,20	0,00
1060100000	Categoría 19	6	0,00	0	6	0	0	0	6		0,00	0,00
1061000000	Categoría 10	6	0,00	0	6	2	0	2	4		896.437,20	0,00
2000000000	ENCUADRAMIENTO PARTICULAR	0	0,00	0	0	0	0	0	0		0,00	0,00
2050000000	ESCALAFON PROFESIONAL UNIVERSITARIO	0	0,00	0	0	0	0	0	0		0,00	0,00
2060300000	PERSONAL ADMINISTRATIVO Y TECNICO	0	0,00	0	0	0	0	0	0		0,00	0,00
2060302000	Categoría B	0	0,00	0	0	0	0	0	0		0,00	0,00
3000000000	TOTAL	111	0,00	0	111	85	0	85	26		46.483.070,47	0,00

OBSERVACIONES

Número: 1 Usuario: DAFERREYRA Fecha: 29/09/19 12:30

No se presupuestan las vacantes de personal por categoría al 31/07/2019. Cargos aprobados 111 mediante Decreto N° 3054/16.
Se presupuestó \$ 67.000.000,00 de forma global para la partida

Dra. Ma. Eugenia Martirico
 Secretaria de Jueces
 I.P.F.A.
 A CARGO DE LA
 PRESIDENCIA
 I.P.R.A.





Provincia de Tierra del Fuego,
Antártida e Islas del Atlántico Sur
República Argentina

PROVINCIA DE TIERRA DEL FUEGO

ADMINISTRACION PROVINCIAL
ESTADO DE MOVIMIENTO DEL TESORO



MES 7 DE 2019

UNIDAD ORGANIZATIVA: Instituto Provincial de Regulación de Apuestas

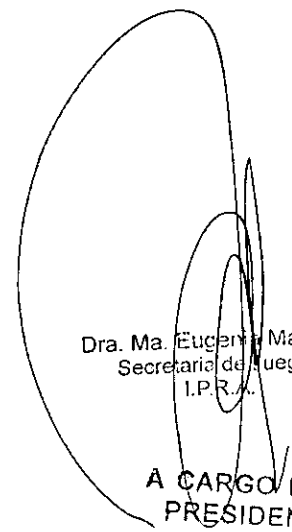
En Pesos

CÓDIGO	CONCEPTO	IMPORTE
1000000000	SALDOS INICIALES	25.078.742,61
1010000000	Fondos Propios	25.078.742,61
1010100000	Caja	200.000,00
1010200000	Bancos	24.878.742,61
10102010000	Cuentas a la Vista	16.878.742,61
10102020000	Plazos Fijos	8.000.000,00
1020000000	Fondos de Terceros	0,00
2000000000	INGRESOS	215.523.516,31
2010000000	Fondos Propios	215.523.516,31
2010100000	Tributarios	0,00
2010200000	No Tributarios	28.394.158,93
2010400000	Venta de Bs y Servicios	0,00
2010800000	Otros	187.129.357,38
2010900000	Diferencia de Cambio Positiva (Mon. Extranjera)	0,00
3000000000	EGRESOS	217.547.370,01
3010000000	Gastos en Personal	47.500.020,63
3010100000	Remuneraciones	47.500.020,63
3010200000	Aportes y Cont. a la Seg. Social	0,00
3020000000	Bienes y Servicios	51.622.272,43
3030000000	Bienes de Uso	744.718,14
3040000000	Transferencias	19.397.908,12
3040200000	Otros	19.397.908,12
3060000000	Otros Egresos	98.282.450,69
3080000000	Diferidos Presupuestariamente	0,00
3080100000	Fondos Permanentes	0,00
4000000000	SALDOS FINALES	23.054.888,91
4010000000	Fondos Propios	23.054.888,91
4010100000	Caja	200.000,00
4010200000	Bancos	22.854.888,91
40102010000	Cuentas a la Vista	16.622.286,17
40102020000	Plazos Fijos	6.232.602,74
4020000000	Fondos de Terceros	0,00
5000000000	DIFERENCIAS	0,00

OBSERVACIONES

Número: 1 Usuario: DAFERREYRA Fecha: 29/08/19 12:47

Los valores informados en SALDOS FINALES son los correspondientes a los montos de extracto bancario (según planilla n° 5).


Dra. Ma. Eugenia Martinco
Secretaría de Juegos
I.P.R.A.
A CARGO DE LA
PRESIDENCIA
I.P.R.A.



Provincia de Tierra del Fuego,
Antártida e Islas del Atlántico Sur
República Argentina

PROVINCIA DE TIERRA DEL FUEGO

ADMINISTRACION PROVINCIAL
SITUACION DEL TESORO



MES 7 DE 2019

UNIDAD ORGANIZATIVA: Instituto Provincial de Regulación de Apuestas

En Pesos

CÓDIGO	CONCEPTO	IMPORTE
1000000000	VALORES ACTIVOS	23.054.888,91
1010000000	Caja	200.000,00
1020000000	Bancos	16.622.286,17
1020100000	Libre Disponibilidad	16.622.286,17
1030000000	Inversiones Financieras	6.232.602,74
1030200000	Plazos Fijos	6.232.602,74
1040000000	Créditos	0,00
2000000000	VALORES PASIVOS	16.148.852,13
2010000000	Personal	6.943.097,23
2010100000	Remuneraciones a Pagar	6.943.097,23
2020000000	Proveedores	3.287.218,04
2040000000	Beneficiarios de la Seg. Social	0,00
2070000000	Instituto Prov. Seguridad Social	0,00
2140000000	Otros	5.918.536,86
3000000000	DIFERENCIA (1-2)	6.906.036,78

Dra. Ma. Eugenia Martinco
Secretaria de Juegos
I.P.R.A.

A CARGO DE LA
PRESIDENCIA
I.P.R.A.



Provincia de Tierra del Fuego,
Antártida e Islas del Atlántico Sur
República Argentina

PROVINCIA DE TIERRA DEL FUEGO
ADMINISTRACION PROVINCIAL


STOCK DE DEUDA, USO DEL CRÉDITO Y SERVICIOS DE DEUDA

ORGANISMO: 224 Instituto Provincial de Regulación de Apuestas
ETAPA: Devengado
MES 7 DE 2019

En Pesos

CÓDIGO	PRESTAMISTA (*)	MONEDA (\$ o US\$)	STOCK	DATOS DEL PERIODO		MONTO ORIGINAL	GARANTÍA	FECHA OPERACIÓN	TASA ANUAL	PLAZO
				AMORTIZACIÓN	INTERESES					
1000000000	GOBIERNO NACIONAL	Peso	0,00	0,00	0,00	0,00		//	0,00	
2000000000	ENTIDADES BANCARIAS Y FINANCIERAS	Peso	0,00	0,00	0,00	0,00		//	0,00	
3000000000	PRESTAMOS DIRECTOS CON ORG. INTERNACIONALE	Peso	0,00	0,00	0,00	0,00		//	0,00	
4000000000	DEUDA CONSOLIDADA	Peso	0,00	0,00	0,00	0,00		//	0,00	
5000000000	TITULOS PUBLICOS PROVINCIALES	Peso	0,00	0,00	0,00	0,00		//	0,00	
7000000000	OTROS	Peso	0,00	0,00	0,00	0,00		//	0,00	
8000000000	TOTAL DEUDA PROVINCIAL	Peso	0,00	0,00	0,00	0,00		//	0,00	
9000000000	DEUDA FLOTANTE	Peso	16.148.852,13	0,00	0,00	0,00		//	0,00	
9010000000	Personal	Peso	6.943.097,23	0,00	0,00	0,00		//	0,00	
9020000000	Proveedores	Peso	3.287.218,04	0,00	0,00	0,00		//	0,00	
9040000000	Transferencias	Peso	2.917.419,32	0,00	0,00	0,00		//	0,00	
9060000000	Otros	Peso	3.001.117,54	0,00	0,00	0,00		//	0,00	
9060100000	Servicios de la Deuda	Peso	0,00	0,00	0,00	0,00		//	0,00	
9060900000	Otros	Peso	3.001.117,54	0,00	0,00	0,00		//	0,00	

A CARGO DE LA
PRESIDENCIA
I.P.R.A.
 Dra. Ma. Eugenia
Secretaria de
I.P.R.A.
 Marino
Marrinco





Provincia de Tierra del Fuego,
Antártida e Islas del Atlántico Sur
República Argentina

PROVINCIA DE TIERRA DEL FUEGO
ADMINISTRACION PROVINCIAL

STOCK DE DEUDA, USO DEL CRÉDITO Y SERVICIOS DE DEUDA

ORGANISMO: 224 Instituto Provincial de Regulación de Apuestas
ETAPA: Pagado
MES 7 DE 2019

En Pesos

CÓDIGO	PRESTAMISTA (*)	MONEDA (\$ o US\$)	STOCK	DATOS DEL PERIODO		MONTO ORIGINAL	GARANTÍA	FECHA OPERACIÓN	TASA ANUAL	PLAZO
				AMORTIZACIÓN	INTERESES					
1000000000	GOBIERNO NACIONAL	Peso	0,00	0,00	0,00	0,00		//	0,00	
2000000000	ENTIDADES BANCARIAS Y FINANCIERAS	Peso	0,00	0,00	0,00	0,00		//	0,00	
3000000000	PRESTAMOS DIRECTOS CON ORG. INTERNACIONALE	Peso	0,00	0,00	0,00	0,00		//	0,00	
4000000000	DEUDA CONSOLIDADA	Peso	0,00	0,00	0,00	0,00		//	0,00	
5000000000	TITULOS PUBLICOS PROVINCIALES	Peso	0,00	0,00	0,00	0,00		//	0,00	
7000000000	OTROS	Peso	0,00	0,00	0,00	0,00		//	0,00	
8000000000	TOTAL DEUDA PROVINCIAL	Peso	0,00	0,00	0,00	0,00		//	0,00	
9000000000	DEUDA FLOTANTE	Peso	16.148.852,13	0,00	0,00	0,00		//	0,00	
9010000000	Personal	Peso	6.943.097,23	0,00	0,00	0,00		//	0,00	
9020000000	Proveedores	Peso	3.287.218,04	0,00	0,00	0,00		//	0,00	
9040000000	Transferencias	Peso	2.917.419,32	0,00	0,00	0,00		//	0,00	
9060000000	Otros	Peso	3.001.117,54	0,00	0,00	0,00		//	0,00	
9060100000	Servicios de la Deuda	Peso	0,00	0,00	0,00	0,00		//	0,00	
9060900000	Otros	Peso	3.001.117,54	0,00	0,00	0,00		//	0,00	

A CARGO DE LA
PRESIDENCIA
I.P.R.A.

Dra. Ma. Elvira
Secretaría
II P.R.A.

Ma. Elvira Martínco
Juegos





PROVINCIA DE TIERRA DEL FUEGO
AVANCE FISICO Y FINANCIERO DE OBRAS EN EJECUCION

MES 7 DE 2019

PLANILLA EN ETAPA: Ninguno

UNIDAD ORGANIZATIVA: 224 Instituto Provincial de Regulación de Apuestas

Código	Fuente Financiamiento - Denominación de la Obra	Código Obra	Código BAPIN	Fecha Inicio	Fecha Fin	Clase	Avance Físico (%)	Ubicación Geográfica	Costo Total	Ejecución Acumulada	Estimación a Cierre de Ejercicio
100000000	Fuentes Internas						0,00		0,00	0,00	0,00
101000000	Tesoro Provincial						0,00		0,00	0,00	0,00
102000000	Recursos Propios						0,00		0,00	0,00	0,00
103000000	Recursos con Afectación Específica						0,00		0,00	0,00	0,00
104000000	Transferencias Internas						0,00		0,00	0,00	0,00
200000000	Fuente Externas						0,00		0,00	0,00	0,00
TOTALES:									0,00	0,00	0,00

OBSERVACIONES

Número: 1 Usuario: ASIVILA Fecha: 11/02/19 13:50

No se realizan obras en el periodo.

Fecha de Impresión: 30/09/19 13:07:53 FERREYRA, DIEGO ARMANDO

A CARGO DE LA
PRESIDENCIA
H.P.R.A.
Dra. Ma. Eugenia Martirico
Secretaria de Juegos
P.R.J.





Provincia de Tierra del Fuego,
Antártida e Islas del Atlántico Sur.
República Argentina.

PROVINCIA DE TIERRA DEL FUEGO

ADMINISTRACIÓN PROVINCIAL

CARACTERÍSTICAS DE LOS AVALES Y/O GARANTÍAS OTORGADOS

Organismo: Instituto Provincial de Regulación de Apu Mes: 7 Año: 2019

BENEFICIARIOS	MARCO LEGAL	PROYECTO	PROGRAMA	MONTO DEL CONTRATO	MONEDA	GARANTÍA DE CONTRAPARTE	SALDO ADEUDADO	CONDICIONES FINANCIERAS			CANTIDAD DE CUOTAS	PERIODICIDAD
								PLAZO	GRACIA	TASA		
Detallar (informar al				0,00	Peso	0,00	0,00			0,00	0	
Detallar (informar al				0,00	Peso	0,00	0,00			0,00	0	
Detallar (informar al				0,00	Peso	0,00	0,00			0,00	0	
Detallar (informar al				0,00	Peso	0,00	0,00			0,00	0	
Detallar (informar al				0,00	Peso	0,00	0,00			0,00	0	
Detallar (informar al				0,00	Peso	0,00	0,00			0,00	0	
Detallar (informar al				0,00	Peso	0,00	0,00			0,00	0	
Detallar (informar al				0,00	Peso	0,00	0,00			0,00	0	
Detallar (informar al				0,00	Peso	0,00	0,00			0,00	0	

OBSERVACIONES

Número: 1 Usuario: ASIVILA Fecha: 11/02/19 13:50

La entidad no otorgó avales ni garantías.

Dra. Ma. Eugenia Martínco
 Secretaria de Finanzas
 I.P.R.A.
 A CARGO DE LA
 PRESIDENCIA
 I.P.R.A.

Fecha de Impresión: 30/09/19 13:07:36

FERREYRA, DIEGO ARMANDO





Provincia de Tierra del Fuego,
Antártida e Islas del Atlántico Sur
República Argentina

PROVINCIA DE TIERRA DEL FUEGO

ESQUEMA AHORRO - INVERSION - FINANCIAMIENTO



ORGANISMO: Instituto Provincial de Regulación de Apuestas
ETAPA: Crédito Vigente
MES 8 DE 2019
TRIMESTRE 3

En Pesos

COD	CONCEPTO	IMPORTE
10000000	I. INGRESOS CORRIENTES	396.500.000,00
10100000	TRIBUTARIOS	0,00
10200000	NO TRIBUTARIOS	42.500.000,00
10201000	Recursos No Tributarios	0,00
102012400	Primas	0,00
10202000	Otros No Tributarios	42.500.000,00
10300000	VENTA DE BS. Y SERV. DE LA ADMIN. PUBLICA/ ING. OPERACION	354.000.000,00
10313000	Otros	354.000.000,00
10400000	RENTAS DE LA PROPIEDAD	0,00
10500000	TRANSFERENCIAS CORRIENTES	0,00
10502000	del Sector Público Nacional	0,00
10503000	del Sector Público Provincial y Municipal	0,00
20000000	II. GASTOS CORRIENTES	394.500.000,00
20100000	GASTOS DE CONSUMO	353.500.000,00
20101000	Personal	87.000.000,00
20102000	Bienes de Consumo	1.500.000,00
20103000	Servicios	85.000.000,00
20104000	Otros Gastos	180.000.000,00
20200000	RENTAS DE LA PROPIEDAD	1.000.000,00
20201000	Intereses y Gastos de la Deuda	1.000.000,00
20300000	PRESTACIONES DE LA SEGURIDAD SOCIAL	0,00
20400000	TRANSFERENCIAS CORRIENTES	40.000.000,00
20401000	Al Sector Privado	40.000.000,00
204010800	Otros	40.000.000,00
20402000	Al Sector Público	0,00
30000000	III. RESULTADO ECONOMICO (I-II)	2.000.000,00
40000000	IV. INGRESOS DE CAPITAL	0,00
40100000	RECURSOS PROPIOS DE CAPITAL	0,00
40200000	TRANSFERENCIAS DE CAPITAL	0,00
40300000	DISMINUCIÓN DE LA INVERSION FINANCIERA	0,00
50000000	V. GASTOS DE CAPITAL	2.000.000,00
50100000	INVERSION REAL DIRECTA	2.000.000,00
50101000	Maquinaria y Equipo	2.000.000,00
50102000	Construcciones	0,00
50200000	TRANSFERENCIAS DE CAPITAL	0,00
50300000	INVERSION FINANCIERA	0,00
60000000	VI. INGRESOS TOTALES (I+IV)	396.500.000,00
70000000	VII. GASTOS TOTALES (II+V)	396.500.000,00
80000000	VIII. GASTOS PRIMARIOS (VII-Rentas de la Propiedad)	395.500.000,00
90000000	IX. RESULTADO FINANCIERO PREVIO A EROG. FIGUR.(VI-VII)	0,00
110000000	XI. GASTOS FIGURATIVOS	0,00
110100000	Gastos Figurativos de la Adm. Prov. p/ transacciones corrientes	0,00
110102000	Contribuciones a Instituciones Descentralizadas	0,00

Dra. Ma. Eugenia Martinco
Secretaria de Juegos
I.P.R.A.

A CARGO DE LA
PRESIDENCIA
I.P.R.A.



Provincia de Tierra del Fuego,
Antártida e Islas del Atlántico Sur
República Argentina


PROVINCIA DE TIERRA DEL FUEGO

ESQUEMA AHORRO - INVERSION - FINANCIAMIENTO

ORGANISMO: Instituto Provincial de Regulación de Apuestas
ETAPA: Crédito Vigente
MES 8 DE 2019
TRIMESTRE 3

En Pesos

COD	CONCEPTO	IMPORTE
1300000000	XIII. RESULTADO FINANCIERO (IX+X-XI)	0,00
1400000000	XIV. FUENTES FINANCIERAS	0,00
1500000000	XV. APLICACIONES FINANCIERAS	0,00
1600000000	OTROS CONCEPTOS NO INFORMADOS	0,00


Dra. Ma. Eugenia Martínco
Secretaria de Juegos
I.P.R.A.

A CARGO DE LA
PRESIDENCIA
I.P.R.A.



ESQUEMA AHORRO - INVERSION - FINANCIAMIENTO

Provincia de Tierra del Fuego,
Antártida e Islas del Atlántico Sur
República Argentina

ORGANISMO: Instituto Provincial de Regulación de Apuestas

ETAPA: Devengado

MES 8 DE 2019

TRIMESTRE 3

En Pesos

COD	CONCEPTO	IMPORTE
100000000	I. INGRESOS CORRIENTES	252.028.325,10
101000000	TRIBUTARIOS	0,00
102000000	NO TRIBUTARIOS	32.813.056,01
102010000	Recursos No Tributarios	0,00
102020000	Otros No Tributarios	32.813.056,01
103000000	VENTA DE BS. Y SERV. DE LA ADMIN. PUBLICA/ ING. OPERACION	219.215.269,09
103130000	Otros	219.215.269,09
104000000	RENTAS DE LA PROPIEDAD	0,00
105000000	TRANSFERENCIAS CORRIENTES	0,00
105020000	del Sector Público Nacional	0,00
105030000	del Sector Público Provincial y Municipal	0,00
105030100	del Sector Público Provincial	0,00
200000000	II. GASTOS CORRIENTES	253.839.344,21
201000000	GASTOS DE CONSUMO	225.520.323,19
201010000	Personal	48.483.070,56
201020000	Bienes de Consumo	755.052,92
201030000	Servicios	59.643.743,86
201040000	Otros Gastos	116.638.455,85
202000000	RENTAS DE LA PROPIEDAD	700.232,29
202010000	Intereses y Gastos de la Deuda	700.232,29
203000000	PRESTACIONES DE LA SEGURIDAD SOCIAL	0,00
204000000	TRANSFERENCIAS CORRIENTES	27.618.788,73
204010000	Al Sector Privado	27.618.788,73
204010300	Jubilaciones y Pensiones	0,00
204010800	Otros	27.618.788,73
204020000	Al Sector Público	0,00
204020100	Municipios	0,00
300000000	III. RESULTADO ECONOMICO (I-II)	-1.811.019,11
400000000	IV. INGRESOS DE CAPITAL	0,00
401000000	RECURSOS PROPIOS DE CAPITAL	0,00
402000000	TRANSFERENCIAS DE CAPITAL	0,00
403000000	DISMINUCIÓN DE LA INVERSION FINANCIERA	0,00
500000000	V. GASTOS DE CAPITAL	730.408,14
501000000	INVERSION REAL DIRECTA	730.408,14
501010000	Maquinaria y Equipo	730.408,14
501020000	Construcciones	0,00
502000000	TRANSFERENCIAS DE CAPITAL	0,00
503000000	INVERSION FINANCIERA	0,00
600000000	VI. INGRESOS TOTALES (I+IV)	252.028.325,10
700000000	VII. GASTOS TOTALES (II+V)	254.569.752,35
800000000	VIII. GASTOS PRIMARIOS (VII-Rentas de la Propiedad)	253.869.520,06
900000000	IX. RESULTADO FINANCIERO PREVIO A EROG. FIGUR.(VI-VII)	-2.541.427,25
1100000000	XI. GASTOS FIGURATIVOS	0,00

Dra. Ma. Eugenia Martinco
Secretaria de Juegos
I.P.R.A.

A CARGO DE LA
PRESIDENCIA
I.P.R.A.



Provincia de Tierra del Fuego,
Antártida e Islas del Atlántico Sur
República Argentina


PROVINCIA DE TIERRA DEL FUEGO

ESQUEMA AHORRO - INVERSION - FINANCIAMIENTO

ORGANISMO: Instituto Provincial de Regulación de Apuestas
ETAPA: Devengado
MES 8 DE 2019
TRIMESTRE 3

En Pesos

COD	CONCEPTO	IMPORTE
1300000000	XIII. RESULTADO FINANCIERO (IX+X-XI)	-2.541.427,25
1400000000	XIV. FUENTES FINANCIERAS	11.499.163,14
1401000000	DISMINUCION DE LA INVERSION FINANCIERA	4.995.489,97
1401010000	Disminución de Disponibilidades	4.995.489,97
1401040000	Disminución de Otros Activos Financieros	0,00
1402000000	ENDEUDAMIENTO PUBLICO E INCREMENTO DE OTROS PASIVOS	6.503.673,17
1402040000	Incremento de la Deuda Flotante	6.503.673,17
1500000000	XV. APLICACIONES FINANCIERAS	8.957.735,89
1501000000	INVERSION FINANCIERA	0,00
1501010000	Incremento de Disponibilidades	0,00
1502000000	AMORTIZACION DE DEUDA Y DISMINUCION DE OTROS PASIVOS	8.957.735,89
1502040000	Disminución de la Deuda Flotante	8.957.735,89
1503000000	GASTOS FIGURATIVOS PARA APLICACIONES FINANCIERAS	0,00
1509000000	PENDIENTES DE CONCILIACION	0,00
1600000000	OTROS CONCEPTOS NO INFORMADOS	0,00


Dra. Ma. Eugenia Martinco
Secretaria de Juegos
I.P.R.A.
A CARGO DE LA
PRESIDENCIA
I.P.R.A.




ESQUEMA AHORRO - INVERSION - FINANCIAMIENTO

Provincia de Tierra del Fuego,
Antártida e Islas del Atlántico Sur
República Argentina

ORGANISMO: Instituto Provincial de Regulación de Apuestas
ETAPA: Pagado de Ejercicios Anteriores
MES 8 DE 2019
TRIMESTRE 3

En Pesos

COD	CONCEPTO	IMPORTE
100000000	I. INGRESOS CORRIENTES	0,00
200000000	II. GASTOS CORRIENTES	8.837.735,89
201000000	GASTOS DE CONSUMO	7.934.698,34
201010000	Personal	5.956.306,16
201020000	Bienes de Consumo	0,00
201030000	Servicios	1.914.510,08
201040000	Otros Gastos	63.882,10
202000000	RENTAS DE LA PROPIEDAD	0,00
202010000	Intereses y Gastos de la Deuda	0,00
203000000	PRESTACIONES DE LA SEGURIDAD SOCIAL	0,00
204000000	TRANSFERENCIAS CORRIENTES	903.037,55
204010000	Al Sector Privado	903.037,55
204010300	Jubilaciones y Pensiones	856.246,40
204010800	Otros	46.791,15
300000000	III. RESULTADO ECONOMICO (I-II)	-8.837.735,89
400000000	IV. INGRESOS DE CAPITAL	0,00
500000000	V. GASTOS DE CAPITAL	120.000,00
501000000	INVERSION REAL DIRECTA	120.000,00
501010000	Maquinaria y Equipo	120.000,00
501020000	Construcciones	0,00
502000000	TRANSFERENCIAS DE CAPITAL	0,00
503000000	INVERSION FINANCIERA	0,00
600000000	VI. INGRESOS TOTALES (I+IV)	0,00
700000000	VII. GASTOS TOTALES (II+V)	8.957.735,89
800000000	VIII. GASTOS PRIMARIOS (VII-Rentas de la Propiedad)	8.957.735,89
900000000	IX. RESULTADO FINANCIERO PREVIO A EROG. FIGUR.(VI-VII)	-8.957.735,89
1100000000	XI. GASTOS FIGURATIVOS	0,00
1200000000	XII. RESULTADO PRIMARIO (VI-VIII)	-8.957.735,89
1300000000	XIII. RESULTADO FINANCIERO (IX+X-XI)	-8.957.735,89
1400000000	XIV. FUENTES FINANCIERAS	0,00
1500000000	XV. APLICACIONES FINANCIERAS	0,00
1600000000	OTROS CONCEPTOS NO INFORMADOS	-8.957.735,89


 Dra. Ma. Eugenia Martinco
 Secretaria de Juegos
 I.P.R.A.
 A CARGO DE LA
 PRESIDENCIA
 I.P.R.A.



ESQUEMA AHORRO - INVERSION - FINANCIAMIENTO

Provincia de Tierra del Fuego,
Antártida e Islas del Atlántico Sur
República Argentina

ORGANISMO: Instituto Provincial de Regulación de Apuestas
ETAPA: Pagado
MES 8 DE 2019
TRIMESTRE 3

En Pesos

COD	CONCEPTO	IMPORTE
100000000	I. INGRESOS CORRIENTES	252.028.325,10
101000000	TRIBUTARIOS	0,00
102000000	NO TRIBUTARIOS	32.813.056,01
102010000	Recursos No Tributarios	0,00
102020000	Otros No Tributarios	32.813.056,01
103000000	VENTA DE BS. Y SERV. DE LA ADMIN. PUBLICA/ ING. OPERACION	219.215.269,09
103130000	Otros	219.215.269,09
104000000	RENTAS DE LA PROPIEDAD	0,00
105000000	TRANSFERENCIAS CORRIENTES	0,00
105020000	del Sector Público Nacional	0,00
105030000	del Sector Público Provincial y Municipal	0,00
105030100	del Sector Público Provincial	0,00
200000000	II. GASTOS CORRIENTES	247.367.062,04
201000000	GASTOS DE CONSUMO	222.295.909,90
201010000	Personal	48.058.070,56
201020000	Bienes de Consumo	711.252,92
201030000	Servicios	57.886.748,49
201040000	Otros Gastos	115.639.837,93
202000000	RENTAS DE LA PROPIEDAD	700.232,29
202010000	Intereses y Gastos de la Deuda	700.232,29
203000000	PRESTACIONES DE LA SEGURIDAD SOCIAL	0,00
204000000	TRANSFERENCIAS CORRIENTES	24.370.919,85
204010000	Al Sector Privado	24.370.919,85
204010300	Jubilaciones y Pensiones	0,00
204010800	Otros	24.370.919,85
204020000	Al Sector Público	0,00
300000000	III. RESULTADO ECONOMICO (I-II)	4.661.263,06
400000000	IV. INGRESOS DE CAPITAL	0,00
401000000	RECURSOS PROPIOS DE CAPITAL	0,00
402000000	TRANSFERENCIAS DE CAPITAL	0,00
403000000	DISMINUCIÓN DE LA INVERSION FINANCIERA	0,00
500000000	V. GASTOS DE CAPITAL	699.017,14
501000000	INVERSION REAL DIRECTA	699.017,14
501010000	Maquinaria y Equipo	699.017,14
501020000	Construcciones	0,00
502000000	TRANSFERENCIAS DE CAPITAL	0,00
503000000	INVERSION FINANCIERA	0,00
600000000	VI. INGRESOS TOTALES (I+IV)	252.028.325,10
700000000	VII. GASTOS TOTALES (II+V)	248.066.079,18
800000000	VIII. GASTOS PRIMARIOS (VII-Rentas de la Propiedad)	247.365.846,89
900000000	IX. RESULTADO FINANCIERO PREVIO A EROG. FIGUR.(VI-VII)	3.962.245,92
1100000000	XI. GASTOS FIGURATIVOS	0,00
1200000000	XII. RESULTADO PRIMARIO (VI-VIII)	4.662.478,21

Dra. Ma. Eugenia M. Minico
Secretaria de Juicios
I.P.R.A.

A CARGO DE LA
PRESIDENCIA
I.P.R.A.



Provincia de Tierra del Fuego,
Antártida e Islas del Atlántico Sur
República Argentina

PROVINCIA DE TIERRA DEL FUEGO

ESQUEMA AHORRO - INVERSION - FINANCIAMIENTO

ORGANISMO: Instituto Provincial de Regulación de Apuestas
ETAPA: Pagado
MES 8 DE 2019
TRIMESTRE 3

En Pesos

COD	CONCEPTO	IMPORTE
1400000000	XIV. FUENTES FINANCIERAS	4.995.489,97
1401000000	DISMINUCION DE LA INVERSION FINANCIERA	4.995.489,97
1401010000	Disminución de Disponibilidades	4.995.489,97
1401040000	Disminución de Otros Activos Financieros	0,00
1402000000	ENDEUDAMIENTO PUBLICO E INCREMENTO DE OTROS PASIVOS	0,00
1500000000	XV. APLICACIONES FINANCIERAS	0,00
1501000000	INVERSION FINANCIERA	0,00
1501010000	Incremento de Disponibilidades	0,00
1502000000	AMORTIZACION DE DEUDA Y DISMINUCION DE OTROS PASIVOS	0,00
1503000000	GASTOS FIGURATIVOS PARA APLICACIONES FINANCIERAS	0,00
1509000000	PENDIENTES DE CONCILIACION	0,00
1600000000	OTROS CONCEPTOS NO INFORMADOS	8.957.735,89

Dra. Ma. Eugenia Martincó
Secretaria de Juegos
I.P.R.A.
A CARGO DE LA
PRESIDENCIA
I.P.R.A.



Provincia de Tierra del Fuego,
Antártida e Islas del Atlántico Sur.
República Argentina.

ADMINISTRACIÓN PROVINCIAL

EJECUCIÓN DE RECURSOS POR RUBRO

Organismo: Instituto Provincial de Regulación de Apu

Mes: 8


Año: 2019

COD. RECURSO	RECURSOS	FORMULADO	AUMENTOS	DISMINUCIONES	DEFINITIVO	EJECUTADO	SALDO
10000000	RECURSOS	314.863.000,16	81.636.999,84	0,00	396.500.000,00	252.028.325,10	144.471.674,90
10100000	INGRESOS TRIBUTARIOS	0,00	0,00	0,00	0,00	0,00	0,00
10200000	INGRESOS NO TRIBUTARIOS	24.637.871,91	17.862.128,09	0,00	42.500.000,00	32.813.056,01	9.686.943,99
10202000	Derechos	0,00	0,00	0,00	0,00	0,00	0,00
10202070	Canon IPRA	0,00	0,00	0,00	0,00	0,00	0,00
10203000	Primas	0,00	0,00	0,00	0,00	0,00	0,00
10209000	Otros Ingresos No Tributarios	24.637.871,91	17.862.128,09	0,00	42.500.000,00	32.813.056,01	9.686.943,99
10209090	Otros	24.637.871,91	17.862.128,09	0,00	42.500.000,00	32.813.056,01	9.686.943,99
10209099	Otros No Tributarios	24.637.871,91	17.862.128,09	0,00	42.500.000,00	32.813.056,01	9.686.943,99
10300000	CONTRIBUCIONES	0,00	0,00	0,00	0,00	0,00	0,00
10400000	VENTA DE BS. Y SERV. DE LA AD	0,00	0,00	0,00	0,00	0,00	0,00
10500000	INGRESOS DE OPERACIÓN	290.225.128,25	63.774.871,75	0,00	354.000.000,00	219.215.269,09	134.784.730,91
10502000	Venta Bruta de Servicios	290.225.128,25	63.774.871,75	0,00	354.000.000,00	219.215.269,09	134.784.730,91
10600000	RENTAS DE LA PROPIEDAD	0,00	0,00	0,00	0,00	0,00	0,00
10700000	TRANSFERENCIAS CORRIENTES	0,00	0,00	0,00	0,00	0,00	0,00
10702000	Del sector público Nacional	0,00	0,00	0,00	0,00	0,00	0,00
10702040	De Otras Instituciones Pública	0,00	0,00	0,00	0,00	0,00	0,00
10705000	De Sector Público Provincial y M	0,00	0,00	0,00	0,00	0,00	0,00
10705040	Otras instituciones publicas p	0,00	0,00	0,00	0,00	0,00	0,00
20000000	RECURSOS DE CAPITAL	0,00	0,00	0,00	0,00	0,00	0,00
30000000	FUENTES FINANCIERAS	0,00	0,00	0,00	0,00	0,00	0,00
40100000	CONTIBUCIONES FIGURATIVAS	0,00	0,00	0,00	0,00	0,00	0,00
100000000	TOTALES	314.863.000,16	81.636.999,84	0,00	396.500.000,00	252.028.325,10	144.471.674,90

Fecha de Impresión: 09/10/19 13:56:37

FERREYRA, DIEGO ARMANDO

Página:



Dr. Ma. Eugenia Marino
Secretaría de Juegos
I.P.R.A.
A CARGO DE LA
PRESIDENCIA
I.P.R.A.



Provincia de Tierra del Fuego,
Antártida e Islas del Atlántico Sur.
República Argentina.

ADMINISTRACIÓN PROVINCIAL

EJECUCIÓN DE GASTOS POR OBJETO A NIVEL DE PARCIAL

Organismo: Instituto Provincial de Regulación de Apu Mes: 8 Año: 2019


COD. GASTO	GASTOS CON FINANCIAMIENTOS	CRED ORIGINAL	AUMENTOS	DISMINUCIONES	CRED VIGENTE	COMPROMISO	DEVENGADO	MAND A PAGAR	PAGADO	NO EJECUTADO
10000	GASTOS EN PERSONAL	63.447.954,68	23.552.045,32	0,00	87.000.000,00	48.483.070,56	48.483.070,56	48.483.070,56	48.058.070,56	38.516.929,44
10100	Personal permanente	63.207.912,51	23.052.045,32	0,00	86.259.957,83	48.298.588,98	48.298.588,98	48.298.588,98	47.873.588,98	37.961.368,85
10101	Retribuciones del Cargo	52.193.572,92	19.052.045,32	0,00	71.245.618,24	39.828.802,20	39.828.802,20	39.828.802,20	39.403.802,20	31.416.816,04
	001002001001 - Recursos Propios	52.193.572,92	19.052.045,32	0,00	71.245.618,24	39.828.802,20	39.828.802,20	39.828.802,20	39.403.802,20	31.416.816,04
10105	Otros gastos en personal	3.352.190,16	2.500.000,00	0,00	5.852.190,16	2.577.761,21	2.577.761,21	2.577.761,21	2.577.761,21	3.274.428,95
	001002001001 - Recursos Propios	3.352.190,16	2.500.000,00	0,00	5.852.190,16	2.577.761,21	2.577.761,21	2.577.761,21	2.577.761,21	3.274.428,95
10106	Contribuciones patronales	7.662.149,43	1.500.000,00	0,00	9.162.149,43	5.892.025,57	5.892.025,57	5.892.025,57	5.892.025,57	3.270.123,86
	001002001001 - Recursos Propios	7.662.149,43	1.500.000,00	0,00	9.162.149,43	5.892.025,57	5.892.025,57	5.892.025,57	5.892.025,57	3.270.123,86
10200	Personal Temporario	0,00	0,00	0,00	0,00	0,00	0,00	0,00	0,00	0,00
10300	Servicios extraordinarios	0,00	0,00	0,00	0,00	0,00	0,00	0,00	0,00	0,00
10400	Asignaciones familiares	0,00	0,00	0,00	0,00	0,00	0,00	0,00	0,00	0,00
10500	Asistencia social al personal	240.042,17	500.000,00	0,00	740.042,17	184.481,58	184.481,58	184.481,58	184.481,58	555.560,59
10501	Seguros de Riesgo del Trabajo	240.042,17	0,00	0,00	240.042,17	0,00	0,00	0,00	0,00	240.042,17
	001002001001 - Recursos Propios	240.042,17	0,00	0,00	240.042,17	0,00	0,00	0,00	0,00	240.042,17
10502	###	0,00	500.000,00	0,00	500.000,00	184.481,58	184.481,58	184.481,58	184.481,58	315.518,42
	001002001001 - Recursos Propios	0,00	500.000,00	0,00	500.000,00	184.481,58	184.481,58	184.481,58	184.481,58	315.518,42
10600	Beneficios y compensaciones	0,00	0,00	0,00	0,00	0,00	0,00	0,00	0,00	0,00
20000	BIENES DE CONSUMO	631.973,62	868.026,38	0,00	1.500.000,00	786.552,92	755.052,92	711.252,92	711.252,92	744.947,08
20100	Productos alimenticios, agropecuarios y fore	129.106,41	201.026,38	0,00	330.132,79	183.402,63	183.402,63	183.402,63	183.402,63	146.730,16
20101	Alimentos para personas	129.106,41	21.026,38	0,00	150.132,79	81.070,63	81.070,63	81.070,63	81.070,63	69.062,16
	001002001001 - Recursos Propios	129.106,41	21.026,38	0,00	150.132,79	81.070,63	81.070,63	81.070,63	81.070,63	69.062,16
20105	Madera, corcho y sus manufacturas	0,00	180.000,00	0,00	180.000,00	102.332,00	102.332,00	102.332,00	102.332,00	77.668,00
	001002001001 - Recursos Propios	0,00	180.000,00	0,00	180.000,00	102.332,00	102.332,00	102.332,00	102.332,00	77.668,00
20200	Textiles y vestuario	3.300,00	53.000,00	0,00	56.300,00	6.982,00	6.982,00	6.982,00	6.982,00	49.318,00
20201	Hilados y telas	2.010,00	25.000,00	0,00	27.010,00	6.982,00	6.982,00	6.982,00	6.982,00	20.028,00
	001002001001 - Recursos Propios	2.010,00	25.000,00	0,00	27.010,00	6.982,00	6.982,00	6.982,00	6.982,00	20.028,00
20202	Prendas de vestir	1.290,00	28.000,00	0,00	29.290,00	0,00	0,00	0,00	0,00	29.290,00
	001002001001 - Recursos Propios	1.290,00	28.000,00	0,00	29.290,00	0,00	0,00	0,00	0,00	29.290,00
20300	Productos de papel, cartón e impresos	34.060,56	372.000,00	0,00	406.060,56	212.294,00	180.794,00	136.994,00	136.994,00	225.266,56
20301	Papel de escritorio y cartón	18.190,81	240.000,00	0,00	258.190,81	124.601,00	124.601,00	124.601,00	124.601,00	133.589,81
	001002001001 - Recursos Propios	18.190,81	240.000,00	0,00	258.190,81	124.601,00	124.601,00	124.601,00	124.601,00	133.589,81

Fecha de Impresión: 09/10/19 13:58:27

FERREYRA, DIEGO ARMANDO

Página: 1

Dra. María Virginia Martirico
Secretaria de Juegos
I.P.R.A.
A CARGO DE LA
PRESIDENCIA
I.P.R.A.





Provincia de Tierra del Fuego,
Antártida e Islas del Atlántico Sur,
República Argentina.

ADMINISTRACIÓN PROVINCIAL

EJECUCIÓN DE GASTOS POR OBJETO A NIVEL DE PARCIAL

Organismo: Instituto Provincial de Regulación de Apu Mes: 8 Año: 2019

COD. GASTO	GASTOS CON FINANCIAMIENTOS	CRED ORIGINAL	AUMENTOS	DISMINUCIONES	CRED VIGENTE	COMPROMISO	DEVENGADO	MAND A PAGAR	PAGADO	NO EJECUTADO
20303	Productos de artes gráficas	9.035,75	130.000,00	0,00	139.035,75	81.360,00	49.860,00	6.060,00	6.060,00	89.175,75
	001002001001 - Recursos Propios	9.035,75	130.000,00	0,00	139.035,75	81.360,00	49.860,00	6.060,00	6.060,00	89.175,75
20304	Productos de papel y cartón	0,00	2.000,00	0,00	2.000,00	0,00	0,00	0,00	0,00	2.000,00
	001002001001 - Recursos Propios	0,00	2.000,00	0,00	2.000,00	0,00	0,00	0,00	0,00	2.000,00
20305	Libros revistas y periódicos	6.854,00	0,00	0,00	6.854,00	6.333,00	6.333,00	6.333,00	6.333,00	521,00
	001002001001 - Recursos Propios	6.854,00	0,00	0,00	6.854,00	6.333,00	6.333,00	6.333,00	6.333,00	521,00
20400	Productos de cuero y caucho	0,00	80.000,00	0,00	80.000,00	0,00	0,00	0,00	0,00	80.000,00
20404	Cubiertas y cámaras de aire	0,00	80.000,00	0,00	80.000,00	0,00	0,00	0,00	0,00	80.000,00
	001002001001 - Recursos Propios	0,00	80.000,00	0,00	80.000,00	0,00	0,00	0,00	0,00	80.000,00
20500	Productos químicos, combustibles y lubrica	95.795,96	90.000,00	0,00	185.795,96	96.550,30	96.550,30	96.550,30	96.550,30	89.245,66
20502	Productos farmacéuticos y medicinales	9.716,42	0,00	0,00	9.716,42	2.788,68	2.788,68	2.788,68	2.788,68	6.927,74
	001002001001 - Recursos Propios	9.716,42	0,00	0,00	9.716,42	2.788,68	2.788,68	2.788,68	2.788,68	6.927,74
20505	Tintas pinturas y colorantes	1.857,94	60.000,00	0,00	61.857,94	35.966,43	35.966,43	35.966,43	35.966,43	25.891,51
	001002001001 - Recursos Propios	1.857,94	60.000,00	0,00	61.857,94	35.966,43	35.966,43	35.966,43	35.966,43	25.891,51
20506	Combustibles y lubricantes	83.181,60	30.000,00	0,00	113.181,60	57.795,19	57.795,19	57.795,19	57.795,19	55.386,41
	001002001001 - Recursos Propios	83.181,60	30.000,00	0,00	113.181,60	57.795,19	57.795,19	57.795,19	57.795,19	55.386,41
20508	Productos de material plástico	1.040,00	0,00	0,00	1.040,00	0,00	0,00	0,00	0,00	1.040,00
	001002001001 - Recursos Propios	1.040,00	0,00	0,00	1.040,00	0,00	0,00	0,00	0,00	1.040,00
20600	Productos de minerales no metálicos	267,48	12.000,00	0,00	12.267,48	5.050,00	5.050,00	5.050,00	5.050,00	7.217,48
20602	Productos de vidrio	0,00	2.000,00	0,00	2.000,00	1.600,00	1.600,00	1.600,00	1.600,00	400,00
	001002001001 - Recursos Propios	0,00	2.000,00	0,00	2.000,00	1.600,00	1.600,00	1.600,00	1.600,00	400,00
20603	Productos de loza y porcelana	267,48	0,00	0,00	267,48	0,00	0,00	0,00	0,00	267,48
	001002001001 - Recursos Propios	267,48	0,00	0,00	267,48	0,00	0,00	0,00	0,00	267,48
20604	Productos de cemento, asbesto y yeso	0,00	10.000,00	0,00	10.000,00	3.450,00	3.450,00	3.450,00	3.450,00	6.550,00
	001002001001 - Recursos Propios	0,00	10.000,00	0,00	10.000,00	3.450,00	3.450,00	3.450,00	3.450,00	6.550,00
20700	Productos metálicos	11.039,91	35.000,00	0,00	46.039,91	18.586,05	18.586,05	18.586,05	18.586,05	27.451,86
20703	Material de guerra	1.618,00	0,00	0,00	1.618,00	0,00	0,00	0,00	0,00	1.618,00
	001002001001 - Recursos Propios	1.618,00	0,00	0,00	1.618,00	0,00	0,00	0,00	0,00	1.618,00
20705	Herramientas menores	1.197,28	30.000,00	0,00	31.197,28	11.873,24	11.873,24	11.873,24	11.873,24	19.324,04
	001002001001 - Recursos Propios	1.197,28	30.000,00	0,00	31.197,28	11.873,24	11.873,24	11.873,24	11.873,24	19.324,04
20709	Otros n.e.p.	8.224,63	5.000,00	0,00	13.224,63	6.714,81	6.714,81	6.714,81	6.714,81	6.509,82

Dra. Ma. Eugenia Martiño
 Secretaria de Jueces
 I.P.R.A.
 A CARGO DE LA
 PRESIDENCIA
 I.P.R.A.



Provincia de Tierra del Fuego,
Antártida e Islas del Atlántico Sur.
República Argentina.

ADMINISTRACIÓN PROVINCIAL

EJECUCIÓN DE GASTOS POR OBJETO A NIVEL DE PARCIAL

Organismo: Instituto Provincial de Regulación de Apu Mes: 8 Año: 2019


COD. GASTO	GASTOS CON FINANCIAMIENTOS	CRED ORIGINAL	AUMENTOS	DISMINUCIONES	CRED VIGENTE	COMPROMISO	DEVENGADO	MAND A PAGAR	PAGADO	NO EJECUTADO
	001002001001 - Recursos Propios	8.224,83	5.000,00	0,00	13.224,83	6.714,81	6.714,81	6.714,81	6.714,81	6.509,82
20800	Minerales	0,00	0,00	0,00	0,00	0,00	0,00	0,00	0,00	0,00
20900	Otros bienes de consumo	356.383,30	25.000,00	0,00	383.383,30	263.685,94	263.685,94	263.685,94	263.685,94	119.697,36
20901	Elementos de limpieza	91.383,06	0,00	0,00	91.383,06	65.808,88	65.808,88	65.808,88	65.808,88	25.574,18
	001002001001 - Recursos Propios	91.383,06	0,00	0,00	91.383,06	65.808,88	65.808,88	65.808,88	65.808,88	25.574,18
20902	Útiles de escritorio, oficina y enseñanza	114.583,51	0,00	0,00	114.583,51	61.696,00	61.696,00	61.696,00	61.696,00	52.887,51
	001002001001 - Recursos Propios	114.583,51	0,00	0,00	114.583,51	61.696,00	61.696,00	61.696,00	61.696,00	52.887,51
20903	Útiles y materiales eléctricos	25.724,86	0,00	0,00	25.724,86	25.803,70	25.803,70	25.803,70	25.803,70	-78,84
	001002001001 - Recursos Propios	25.724,86	0,00	0,00	25.724,86	25.803,70	25.803,70	25.803,70	25.803,70	-78,84
20904	Utensilios de cocina y comedor	11.110,79	0,00	0,00	11.110,79	2.350,00	2.350,00	2.350,00	2.350,00	8.760,79
	001002001001 - Recursos Propios	11.110,79	0,00	0,00	11.110,79	2.350,00	2.350,00	2.350,00	2.350,00	8.760,79
20906	Repuestos y accesorios	108.570,95	0,00	0,00	108.570,95	83.910,77	83.910,77	83.910,77	83.910,77	24.660,18
	001002001001 - Recursos Propios	108.570,95	0,00	0,00	108.570,95	83.910,77	83.910,77	83.910,77	83.910,77	24.660,18
20909	Otros n.e.p	7.010,13	25.000,00	0,00	32.010,13	24.116,59	24.116,59	24.116,59	24.116,59	7.893,54
	001002001001 - Recursos Propios	7.010,13	25.000,00	0,00	32.010,13	24.116,59	24.116,59	24.116,59	24.116,59	7.893,54
30000	SERVICIOS NO PERSONALES	76.511.735,97	16.635.000,00	8.146.735,97	85.000.000,00	73.809.972,42	59.643.743,86	56.739.387,86	57.886.748,49	25.366.256,14
30100	Servicios básicos	1.907.270,76	1.060.000,00	130.000,00	2.837.270,76	2.736.545,02	1.497.009,79	1.497.009,79	1.404.671,01	1.340.280,97
30101	Energía eléctrica	434.924,12	200.000,00	0,00	634.924,12	621.654,60	405.099,11	405.099,11	405.099,11	229.825,01
	001002001001 - Recursos Propios	434.924,12	200.000,00	0,00	634.924,12	621.654,60	405.099,11	405.099,11	405.099,11	229.825,01
30102	Agua	589.546,65	350.000,00	0,00	939.546,65	900.000,00	467.292,80	467.292,80	408.881,20	472.253,85
	001002001001 - Recursos Propios	589.546,65	350.000,00	0,00	939.546,65	900.000,00	467.292,80	467.292,80	408.881,20	472.253,85
30103	Gas	98.823,71	200.000,00	0,00	298.823,71	280.743,46	186.026,19	186.026,19	155.282,73	112.797,52
	001002001001 - Recursos Propios	98.823,71	200.000,00	0,00	298.823,71	280.743,46	186.026,19	186.026,19	155.282,73	112.797,52
30104	Teléfonos, telex y telefax	90.483,31	60.000,00	0,00	150.483,31	230.120,58	139.874,11	139.874,11	138.672,71	10.609,20
	001002001001 - Recursos Propios	90.483,31	60.000,00	0,00	150.483,31	230.120,58	139.874,11	139.874,11	138.672,71	10.609,20
30105	correos y telégrafo	209.980,16	0,00	130.000,00	79.980,16	2.905,00	2.905,00	2.905,00	2.905,00	77.075,16
	001002001001 - Recursos Propios	209.980,16	0,00	130.000,00	79.980,16	2.905,00	2.905,00	2.905,00	2.905,00	77.075,16
30109	Otros n.e.p.	483.512,81	250.000,00	0,00	733.512,81	701.121,38	295.812,58	295.812,58	293.830,26	437.700,23
	001002001001 - Recursos Propios	483.512,81	250.000,00	0,00	733.512,81	701.121,38	295.812,58	295.812,58	293.830,26	437.700,23
30200	Alquileres y derechos	14.577.473,13	3.640.000,00	0,00	18.217.473,13	18.174.604,93	9.973.416,93	9.973.416,93	9.918.778,83	8.244.066,20
30203	Alquileres de equipos de computación	14.297.573,13	3.500.000,00	0,00	17.797.573,13	17.544.704,93	9.786.316,93	9.786.316,93	9.746.200,33	8.011.256,20

Fecha de Impresión: 09/10/19 13:58:27

FERREYRA, DIEGO ARMANDO

Página: 3

Dra. Ma Eugenia Martinco
 Secretaria de Jueces
 I.P.R.A.
 A CARGO DE LA
 PRESIDENCIA
 I.P.R.A.





Provincia de Tierra del Fuego,
Antártida e Islas del Atlántico Sur.
República Argentina.

ADMINISTRACIÓN PROVINCIAL

EJECUCIÓN DE GASTOS POR OBJETO A NIVEL DE PARCIAL

Organismo: Instituto Provincial de Regulación de Apu Mes: 8 Año: 2019

COD. GASTO	GASTOS CON FINANCIAMIENTOS	CRED ORIGINAL	AUMENTOS	DISMINUCIONES	CRED VIGENTE	COMPROMISO	DEVENGADO	MAND A PAGAR	PAGADO	NO EJECUTADO
	001002001001 - Recursos Propios	14.297.573,13	3.500.000,00	0,00	17.797.573,13	17.544.704,93	9.786.316,93	9.786.316,93	9.746.200,33	8.011.256,20
30204	Alquileres de fotocopiadoras	165.400,00	100.000,00	0,00	265.400,00	249.900,00	117.600,00	117.600,00	116.938,50	147.800,00
	001002001001 - Recursos Propios	165.400,00	100.000,00	0,00	265.400,00	249.900,00	117.600,00	117.600,00	116.938,50	147.800,00
30209	Otros n.e.p	114.500,00	40.000,00	0,00	154.500,00	380.000,00	69.500,00	69.500,00	55.640,00	85.000,00
	001002001001 - Recursos Propios	114.500,00	40.000,00	0,00	154.500,00	380.000,00	69.500,00	69.500,00	55.640,00	85.000,00
30300	Mantenimiento, reparación y limpieza	2.564.966,20	4.930.000,00	0,00	7.494.966,20	1.643.463,58	1.193.463,58	1.193.463,58	1.193.463,58	6.301.502,62
30301	Mantenimiento y reparación de edificios y	2.031.236,20	4.500.000,00	0,00	6.531.236,20	739.360,00	739.360,00	739.360,00	739.360,00	5.791.876,20
	001002001001 - Recursos Propios	2.031.236,20	4.500.000,00	0,00	6.531.236,20	739.360,00	739.360,00	739.360,00	739.360,00	5.791.876,20
30302	Mantenimiento y reparación de vehículos	3.730,00	40.000,00	0,00	43.730,00	12.258,58	12.258,58	12.258,58	12.258,58	31.471,42
	001002001001 - Recursos Propios	3.730,00	40.000,00	0,00	43.730,00	12.258,58	12.258,58	12.258,58	12.258,58	31.471,42
30303	Mantenimiento y reparación de maquinaria	5.500,00	0,00	0,00	5.500,00	0,00	0,00	0,00	0,00	5.500,00
	001002001001 - Recursos Propios	5.500,00	0,00	0,00	5.500,00	0,00	0,00	0,00	0,00	5.500,00
30305	Limpieza, aseo y fumigación	524.500,00	300.000,00	0,00	824.500,00	807.300,00	357.300,00	357.300,00	357.300,00	467.200,00
	001002001001 - Recursos Propios	524.500,00	300.000,00	0,00	824.500,00	807.300,00	357.300,00	357.300,00	357.300,00	467.200,00
30309	Otros n.e.p.	0,00	90.000,00	0,00	90.000,00	84.545,00	84.545,00	84.545,00	84.545,00	5.455,00
	001002001001 - Recursos Propios	0,00	90.000,00	0,00	90.000,00	84.545,00	84.545,00	84.545,00	84.545,00	5.455,00
30400	Servicios técnicos y profesionales	2.008.972,04	500.000,00	0,00	2.508.972,04	2.361.709,83	1.482.900,83	1.482.900,83	1.420.961,83	1.026.071,21
30406	De informática y sistemas computarizado	952.875,00	250.000,00	0,00	1.202.875,00	1.189.625,00	706.500,00	706.500,00	695.828,12	496.375,00
	001002001001 - Recursos Propios	952.875,00	250.000,00	0,00	1.202.875,00	1.189.625,00	706.500,00	706.500,00	695.828,12	496.375,00
30409	Otros n.e.p.	1.056.097,04	250.000,00	0,00	1.306.097,04	1.172.084,83	776.400,83	776.400,83	725.133,51	529.696,21
	001002001001 - Recursos Propios	1.056.097,04	250.000,00	0,00	1.306.097,04	1.172.084,83	776.400,83	776.400,83	725.133,51	529.696,21
30500	Servicios comerciales y financieros	938.582,08	955.000,00	0,00	1.893.582,08	1.567.646,40	946.131,90	946.131,90	864.151,26	947.450,18
30501	Transporte	48.086,82	0,00	0,00	48.086,82	34.045,50	34.045,50	34.045,50	34.045,50	14.041,32
	001002001001 - Recursos Propios	48.086,82	0,00	0,00	48.086,82	34.045,50	34.045,50	34.045,50	34.045,50	14.041,32
30502	Almacenamiento	1.920,00	5.000,00	0,00	6.920,00	5.400,00	5.400,00	5.400,00	5.400,00	1.520,00
	001002001001 - Recursos Propios	1.920,00	5.000,00	0,00	6.920,00	5.400,00	5.400,00	5.400,00	5.400,00	1.520,00
30503	Imprenta, publicaciones y reproducciones	716.852,85	700.000,00	0,00	1.416.852,85	1.170.000,00	616.000,00	616.000,00	549.600,00	800.852,85
	001002001001 - Recursos Propios	716.852,85	700.000,00	0,00	1.416.852,85	1.170.000,00	616.000,00	616.000,00	549.600,00	800.852,85
30504	Primas y gastos de seguros	171.502,41	250.000,00	0,00	421.502,41	358.200,90	290.686,40	290.686,40	275.105,76	130.816,01
	001002001001 - Recursos Propios	171.502,41	250.000,00	0,00	421.502,41	358.200,90	290.686,40	290.686,40	275.105,76	130.816,01
30509	Otros n.e.p.	220,00	0,00	0,00	220,00	0,00	0,00	0,00	0,00	220,00

A CARGO DE LA
PRESIDENCIA
I.P.R.A.

Dra. Ma. Eugenia Martirico
Secretaria de Fuegos
I.P.R.A.



Provincia de Tierra del Fuego,
Antártida e Islas del Atlántico Sur.
República Argentina.

ADMINISTRACIÓN PROVINCIAL

EJECUCIÓN DE GASTOS POR OBJETO A NIVEL DE PARCIAL


Organismo: Instituto Provincial de Regulación de Apu Mes: 8 Año: 2019

COD. GASTO	GASTOS CON FINANCIAMIENTOS	CRED ORIGINAL	AUMENTOS	DISMINUCIONES	CRED VIGENTE	COMPROMISO	DEVENGADO	MAND A PAGAR	PAGADO	NO EJECUTADO
	001002001001 - Recursos Propios	220,00	0,00	0,00	220,00	0,00	0,00	0,00	0,00	220,00
30600	Publicidad y propaganda	4.118.875,00	3.700.000,00	0,00	7.818.875,00	6.925.656,00	4.312.152,00	4.276.152,00	3.989.660,00	3.506.723,00
	001002001001 - Recursos Propios	4.118.875,00	3.700.000,00	0,00	7.818.875,00	6.925.656,00	4.312.152,00	4.276.152,00	3.989.660,00	3.506.723,00
30700	Pasajes y viáticos	527.437,90	0,00	0,00	527.437,90	479.271,67	479.271,67	479.271,67	479.271,66	48.166,23
30701	Pasajes	417.995,69	0,00	0,00	417.995,69	413.671,67	413.671,67	413.671,67	413.671,66	4.324,02
	001002001001 - Recursos Propios	417.995,69	0,00	0,00	417.995,69	413.671,67	413.671,67	413.671,67	413.671,66	4.324,02
30702	Viáticos	109.442,21	0,00	0,00	109.442,21	65.600,00	65.600,00	65.600,00	65.600,00	43.842,21
	001002001001 - Recursos Propios	109.442,21	0,00	0,00	109.442,21	65.600,00	65.600,00	65.600,00	65.600,00	43.842,21
30800	Impuestos, derechos y tasas	438.703,17	1.800.000,00	0,00	2.238.703,17	2.124.665,80	2.002.987,97	1.134.631,97	1.134.436,17	235.715,20
30803	Derechos y tasas	332.983,40	1.700.000,00	0,00	2.032.983,40	1.997.072,56	1.878.628,56	1.029.532,97	1.029.532,97	154.353,84
	001002001001 - Recursos Propios	332.983,40	1.700.000,00	0,00	2.032.983,40	1.997.072,56	1.878.628,56	1.029.532,97	1.029.532,97	154.353,84
30804	Multas, recargos y gastos judiciales	33.247,96	0,00	0,00	33.247,96	0,00	0,00	0,00	0,00	33.247,96
	001002001001 - Recursos Propios	33.247,96	0,00	0,00	33.247,96	0,00	0,00	0,00	0,00	33.247,96
30809	Otros n.e.p.	72.471,81	100.000,00	0,00	172.471,81	127.593,24	124.358,41	105.099,00	104.803,20	48.113,40
	001002001001 - Recursos Propios	72.471,81	100.000,00	0,00	172.471,81	127.593,24	124.358,41	105.099,00	104.803,20	48.113,40
30900	Otros Servicios	49.429.455,69	50.000,00	8.016.735,97	41.462.719,72	37.796.409,19	37.756.409,19	37.756.409,19	37.481.354,35	3.706.310,53
30901	Servicios de ceremonial	829.378,36	50.000,00	400.000,00	479.378,36	265.337,29	225.337,29	225.337,29	225.337,29	254.041,07
	001002001001 - Recursos Propios	829.378,36	50.000,00	400.000,00	479.378,36	265.337,29	225.337,29	225.337,29	225.337,29	254.041,07
30903	Servicios de vigilancia	337.016,80	0,00	300.000,00	37.016,80	0,00	0,00	0,00	0,00	37.016,80
	001002001001 - Recursos Propios	337.016,80	0,00	300.000,00	37.016,80	0,00	0,00	0,00	0,00	37.016,80
30909	Otros n.e.p	48.263.060,53	0,00	7.316.735,97	40.946.324,56	37.531.071,90	37.531.071,90	37.531.071,90	37.256.017,06	3.415.252,66
	001002001001 - Recursos Propios	48.263.060,53	0,00	7.316.735,97	40.946.324,56	37.531.071,90	37.531.071,90	37.531.071,90	37.256.017,06	3.415.252,66
40000	BIENES DE USO	641.837,16	1.478.162,84	120.000,00	2.000.000,00	730.408,14	730.408,14	715.318,14	699.017,14	1.269.591,86
40100	Bienes Preexistentes	0,00	0,00	0,00	0,00	0,00	0,00	0,00	0,00	0,00
40200	Construcciones	0,00	0,00	0,00	0,00	0,00	0,00	0,00	0,00	0,00
40300	Maquinaria y equipo	521.837,16	1.478.162,84	20.000,00	1.980.000,00	730.408,14	730.408,14	715.318,14	699.017,14	1.249.591,86
40302	Equipo de transporte, tracción y elevación	0,00	600.000,00	0,00	600.000,00	0,00	0,00	0,00	0,00	600.000,00
	001002001001 - Recursos Propios	0,00	600.000,00	0,00	600.000,00	0,00	0,00	0,00	0,00	600.000,00
40304	Equipo de comunicación y señalamiento	143.599,70	50.000,00	0,00	193.599,70	157.106,10	157.106,10	157.106,10	157.106,10	36.493,60
	001002001001 - Recursos Propios	143.599,70	50.000,00	0,00	193.599,70	157.106,10	157.106,10	157.106,10	157.106,10	36.493,60
40305	Equipo educacional y recreativo	0,00	100.000,00	0,00	100.000,00	92.886,00	92.886,00	92.886,00	92.886,00	7.114,00

Fecha de Impresión: 09/10/19 13:58:27 FERREYRA, DIEGO ARMANDO

Página: 5

A CARGO DE LA
PRESIDENCIA
I.P.R.A.
Dra. Ma Eugenia Jarlinco
Secretaria de Asesor
I.P.R.A.





Provincia de Tierra del Fuego,
Antártida e Islas del Atlántico Sur.
República Argentina.

ADMINISTRACIÓN PROVINCIAL

EJECUCIÓN DE GASTOS POR OBJETO A NIVEL DE PARCIAL

Organismo: Instituto Provincial de Regulación de Apu Mes: 8 Año: 2019

COD. GASTO	GASTOS CON FINANCIAMIENTOS	CRED ORIGINAL	AUMENTOS	DISMINUCIONES	CRED VIGENTE	COMPROMISO	DEVENGADO	MAND A PAGAR	PAGADO	NO EJECUTADO
	001002001001 - Recursos Propios	0,00	100.000,00	0,00	100.000,00	92.886,00	92.886,00	92.886,00	92.886,00	7.114,00
40306	Equipo para computación	188.959,40	300.000,00	0,00	488.959,40	350.150,00	350.150,00	350.150,00	333.849,00	138.809,40
	001002001001 - Recursos Propios	188.959,40	300.000,00	0,00	488.959,40	350.150,00	350.150,00	350.150,00	333.849,00	138.809,40
40307	Equipo de oficina y muebles	69.848,00	400.000,00	0,00	469.848,00	0,00	0,00	0,00	0,00	469.848,00
	001002001001 - Recursos Propios	69.848,00	400.000,00	0,00	469.848,00	0,00	0,00	0,00	0,00	469.848,00
40308	Herramientas y repuestos mayores	25.798,52	0,00	20.000,00	5.798,52	86.439,38	86.439,38	86.439,38	86.439,37	-80.640,86
	001002001001 - Recursos Propios	25.798,52	0,00	20.000,00	5.798,52	86.439,38	86.439,38	86.439,38	86.439,37	-80.640,86
40309	Equipos varios	93.631,54	28.162,84	0,00	121.794,38	43.826,66	43.826,66	28.736,66	28.736,67	77.967,72
	001002001001 - Recursos Propios	93.631,54	28.162,84	0,00	121.794,38	43.826,66	43.826,66	28.736,66	28.736,67	77.967,72
40800	Activos intangibles	120.000,00	0,00	100.000,00	20.000,00	0,00	0,00	0,00	0,00	20.000,00
40801	Programas de computación	120.000,00	0,00	100.000,00	20.000,00	0,00	0,00	0,00	0,00	20.000,00
	001002001001 - Recursos Propios	120.000,00	0,00	100.000,00	20.000,00	0,00	0,00	0,00	0,00	20.000,00
50000	TRANSFERENCIAS	22.729.902,66	17.270.097,34	0,00	40.000.000,00	27.618.788,73	27.618.788,73	27.618.788,73	24.370.919,85	12.381.211,27
50100	Transferencias al Sector Privado p/ financia	22.729.902,66	17.270.097,34	0,00	40.000.000,00	27.618.788,73	27.618.788,73	27.618.788,73	24.370.919,85	12.381.211,27
50102	Pensiones	29.901,92	270.097,34	0,00	299.999,26	27.618.788,73	27.618.788,73	27.618.788,73	24.370.919,85	-27.318.789,47
	001002001001 - Recursos Propios	29.901,92	270.097,34	0,00	299.999,26	27.618.788,73	27.618.788,73	27.618.788,73	24.370.919,85	-27.318.789,47
50109	Transferencias a empresas privadas	22.700.000,74	17.000.000,00	0,00	39.700.000,74	0,00	0,00	0,00	0,00	39.700.000,74
	001002001001 - Recursos Propios	22.700.000,74	17.000.000,00	0,00	39.700.000,74	0,00	0,00	0,00	0,00	39.700.000,74
50200	Transferencias al Sector Privado p/ financia	0,00	0,00	0,00	0,00	0,00	0,00	0,00	0,00	0,00
60000	ACTIVOS FINANCIEROS	0,00	0,00	0,00	0,00	0,00	0,00	0,00	0,00	0,00
70000	SERVICIO DE LA DEUDA Y DISMINUCIÓN D	807.666,85	192.333,15	0,00	1.000.000,00	700.232,29	700.232,29	700.232,29	700.232,29	299.767,71
70100	Servicio de la deuda interna	807.666,85	192.333,15	0,00	1.000.000,00	700.232,29	700.232,29	700.232,29	700.232,29	299.767,71
70101	Intereses de la deuda interna a corto plaz	7.899,14	2.333,15	0,00	10.232,29	0,00	0,00	0,00	0,00	10.232,29
	001002001001 - Recursos Propios	7.899,14	2.333,15	0,00	10.232,29	0,00	0,00	0,00	0,00	10.232,29
70102	Amortización de la deuda interna a corto	799.767,71	190.000,00	0,00	989.767,71	700.232,29	700.232,29	700.232,29	700.232,29	289.535,42
	001002001001 - Recursos Propios	799.767,71	190.000,00	0,00	989.767,71	700.232,29	700.232,29	700.232,29	700.232,29	289.535,42
80000	OTROS GASTOS	150.091.929,22	29.908.070,78	0,00	180.000.000,00	116.638.455,85	116.638.455,85	116.068.118,60	115.639.837,93	63.361.544,15
80100	Intereses de Instituciones Publicas Financie	0,00	0,00	0,00	0,00	0,00	0,00	0,00	0,00	0,00
80200	Depreciación y amortización	0,00	0,00	0,00	0,00	0,00	0,00	0,00	0,00	0,00
80300	Descuentos y bonificaciones	0,00	0,00	0,00	0,00	0,00	0,00	0,00	0,00	0,00
80400	Otras pérdidas	150.091.929,22	29.908.070,78	0,00	180.000.000,00	116.638.455,85	116.638.455,85	116.068.118,60	115.639.837,93	63.361.544,15

A CARGO DE LA
PRESIDENCIA
I.P.R.A.

Dra. Ma. Eugenia Martinco
Secretaría de Juegos
I.P.R.A.



Provincia de Tierra del Fuego,
Antártida e Islas del Atlántico Sur.
República Argentina.

ADMINISTRACIÓN PROVINCIAL


EJECUCIÓN DE GASTOS POR OBJETO A NIVEL DE PARCIAL

Organismo: Instituto Provincial de Regulación de Apu Mes: 8 Año: 2019

COD. GASTO	GASTOS CON FINANCIAMIENTOS	CRED ORIGINAL	AUMENTOS	DISMINUCIONES	CRED VIGENTE	COMPROMISO	DEVENGADO	MAND A PAGAR	PAGADO	NO EJECUTADO
80406	Otras pérdidas de operación	150.091.929,22	29.908.070,78	0,00	180.000.000,00	116.638.455,85	116.638.455,85	116.068.118,60	115.639.837,93	63.361.544,15
	001002001001 - Recursos Propios	150.091.929,22	29.908.070,78	0,00	180.000.000,00	116.638.455,85	116.638.455,85	116.068.118,60	115.639.837,93	63.361.544,15
80500	Disminución del patrimonio	0,00	0,00	0,00	0,00	0,00	0,00	0,00	0,00	0,00
90000	GASTOS FIGURATIVOS	0,00	0,00	0,00	0,00	0,00	0,00	0,00	0,00	0,00
90100	Gastos Figurativos de la Adm. Prov. para tr	0,00	0,00	0,00	0,00	0,00	0,00	0,00	0,00	0,00
990000	TOTAL DE GASTOS	314.863.000,16	89.903.735,81	8.266.735,97	396.500.000,00	268.767.480,91	254.669.762,35	253.036.169,10	248.066.079,18	141.930.247,65

A CARGO DE LA
PRESIDENCIA
I.P.R.A.

Dra. Iba Eugenia Martinco
Secretaria de Fuegos
I.P.R.A.





Provincia de Tierra del Fuego,
Antártida e Islas del Atlántico Sur.
República Argentina.

ADMINISTRACIÓN PROVINCIAL

EJECUCIÓN DE GASTOS POR OBJETO A NIVEL DE PARCIAL

Organismo: Instituto Provincial de Regulación de Apu Mes: 8 Año: 2019

TOTALES POR FINANCIAMIENTO

COD. GASTO	GASTOS CON FINANCIAMIENTOS	CRED ORIGINAL	AUMENTOS	DISMINUCIONES	CRED VIGENTE	COMPROMISO	DEVENGADO	MAND A PAGAR	PAGADO	NO EJECUTADO
10000	GASTOS EN PERSONAL	63.447.954,68	23.552.045,32	0,00	87.000.000,00	48.483.070,56	48.483.070,56	48.483.070,56	48.058.070,56	38.516.929,44
	001002001001 Recursos Propios	63.447.954,68	23.552.045,32	0,00	87.000.000,00	48.483.070,56	48.483.070,56	48.483.070,56	48.058.070,56	38.516.929,44
20000	BIENES DE CONSUMO	631.973,62	868.026,38	0,00	1.500.000,00	786.552,92	755.052,92	711.252,92	711.252,92	744.947,08
	001002001001 Recursos Propios	631.973,62	868.026,38	0,00	1.500.000,00	786.552,92	755.052,92	711.252,92	711.252,92	744.947,08
30000	SERVICIOS NO PERSONALES	76.511.735,97	16.635.000,00	8.146.735,97	85.000.000,00	73.809.972,42	59.643.743,86	58.739.387,86	57.886.748,49	25.356.256,14
	001002001001 Recursos Propios	76.511.735,97	16.635.000,00	8.146.735,97	85.000.000,00	73.809.972,42	59.643.743,86	58.739.387,86	57.886.748,49	25.356.256,14
40000	BIENES DE USO	641.837,16	1.478.162,84	120.000,00	2.000.000,00	730.408,14	730.408,14	715.318,14	699.017,14	1.269.591,86
	001002001001 Recursos Propios	641.837,16	1.478.162,84	120.000,00	2.000.000,00	730.408,14	730.408,14	715.318,14	699.017,14	1.269.591,86
50000	TRANSFERENCIAS	22.729.902,66	17.270.097,34	0,00	40.000.000,00	27.618.788,73	27.618.788,73	27.618.788,73	24.370.919,85	12.381.211,27
	001002001001 Recursos Propios	22.729.902,66	17.270.097,34	0,00	40.000.000,00	27.618.788,73	27.618.788,73	27.618.788,73	24.370.919,85	12.381.211,27
70000	SERVICIO DE LA DEUDA Y DISMINUCIÓN D	807.666,85	192.333,15	0,00	1.000.000,00	700.232,29	700.232,29	700.232,29	700.232,29	299.767,71
	001002001001 Recursos Propios	807.666,85	192.333,15	0,00	1.000.000,00	700.232,29	700.232,29	700.232,29	700.232,29	299.767,71
80000	OTROS GASTOS	150.091.929,22	29.908.070,78	0,00	180.000.000,00	116.638.455,85	116.638.455,85	116.068.118,60	115.639.837,93	63.361.544,15
	001002001001 Recursos Propios	150.091.929,22	29.908.070,78	0,00	180.000.000,00	116.638.455,85	116.638.455,85	116.068.118,60	115.639.837,93	63.361.544,15
	TOTAL	314.863.000,16	89.903.735,81	8.266.735,97	396.500.000,00	268.767.480,91	254.569.752,35	253.036.169,10	248.066.079,18	141.930.247,65

A CARGO DE LA
PRESIDENCIA
I.P.R.A.

U.d. Ma. Eugenia Martiño
Secretaría de Fuegos
I.P.R.A.



Provincia de Tierra del Fuego,
Antártida e Islas del Atlántico Sur.
República Argentina.

ADMINISTRACIÓN PROVINCIAL

EVOLUCIÓN DE LA DEUDA PÚBLICA

MES 8 DE 2019


UNIDAD ORGANIZATIVA: Instituto Provincial de Regulación de Apuestas

ETAPA: Ninguno

CÓDIGO	CONCEPTO	STOCK al Inicio Ejercicio	INCREMENTOS			DISMINUCIONES			STOCK a Fin de Mes
			PRESUPUEST	NO PRESUPUEST	TOTAL	PRESUPUEST	NO PRESUPUEST	TOTAL	
10000000000	GOBIERNO NACIONAL	0,00	0,00	0,00	0,00	0,00	0,00	0,00	0,00
20000000000	PRESTAMOS DEL SECTOR	0,00	0,00	0,00	0,00	0,00	0,00	0,00	0,00
30000000000	PRESTAMOS DEL SECTOR	0,00	0,00	0,00	0,00	0,00	0,00	0,00	0,00
40000000000	TÍTULOS PÚBLICOS	0,00	0,00	0,00	0,00	0,00	0,00	0,00	0,00
50000000000	OTROS PASIVOS	12.701.644,11	6.503.673,17	0,00	6.503.673,1	0,00	8.957.735,89	8.957.735,89	10.247.581,39
50200000000	DEUDA FLOTANTE	12.701.644,11	6.503.673,17	0,00	6.503.673,1	0,00	8.957.735,89	8.957.735,89	10.247.581,39
50201000000	Personal	5.960.047,30	425.000,00	0,00	425.000,00	0,00	5.956.306,16	5.956.306,16	428.741,14
50202000000	Bienes de Consumo	37.500,01	43.800,00	0,00	43.800,00	0,00	0,00	0,00	81.300,01
50203000000	Servicios no Personales	2.779.059,83	1.756.995,37	0,00	1.756.995,3	0,00	1.914.510,08	1.914.510,08	2.621.545,12
50204000000	Bienes de Uso	193.032,00	31.391,00	0,00	31.391,00	0,00	120.000,00	120.000,00	104.423,00
50204090000	Otros Bs de Uso	193.032,00	31.391,00	0,00	31.391,00	0,00	120.000,00	120.000,00	104.423,00
50205000000	Transferencias	1.733.889,66	3.247.868,88	0,00	3.247.868,8	0,00	903.037,55	903.037,55	4.078.720,99
50206000000	Otros Gastos	1.998.115,31	998.617,92	0,00	998.617,92	0,00	63.882,10	63.882,10	2.932.851,13
50207000000	Gastos Figurativos	0,00	0,00	0,00	0,00	0,00	0,00	0,00	0,00
50208000000	Servicios de la Deuda	0,00	0,00	0,00	0,00	0,00	0,00	0,00	0,00
80000000000	TOTAL	12.701.644,11	6.503.673,17	0,00	6.503.673,1	0,00	8.957.735,89	8.957.735,89	10.247.581,39

A CARGO DE LA
PRESIDENCIA
I.P.R.A.

Dra. Ma. Eugenia Martinco
Secretaria de Juicios
I.P.R.A.





Provincia de Tierra del Fuego,
Antártida e Islas del Atlántico Sur

PROVINCIA DE TIERRA DEL FUEGO

CUENTAS BANCARIAS

MES 8 DE 2019

PLANILLA EN ETAPA: Ninguno

UNIDAD ORGANIZATIVA: 224 Instituto Provincial de Regulación de Apuestas

Nº Cuenta	Tipo de Cuenta	Moneda	Banco	Saldo Libro Banco	Saldo Extracto	Firmantes	Instrumento Legal	Fondo Tipo
0001	Plazo Fijo	Peso	Bco. Tierra del Fuego	6.486.187,57	6.486.187,57	Arzamendia, Soria		Recursos de Afectación
109119-0	Cuenta Corriente	Peso	Bco. Tierra del Fuego	609.145,59	1.009.145,59	García, Sanch,lezcana,Sivil		Recursos de Afectación
109487-0	Cuenta Corriente	Peso	Bco. Tierra del Fuego	0,00	0,00			Recursos de Afectación
1403330	Cuenta Corriente	Peso	Bco. Tierra del Fuego	44.370,76	79.340,76	Gar, Vidal, Perez, Sanch.Sivil		Fondos Permanentes
1710251/1	Cuenta Corriente	Peso	Bco. Tierra del Fuego	0,00	0,00			Recursos de Afectación
1710283/2	Cuenta Corriente	Peso	Bco. Tierra del Fuego	0,00	0,00	Sanchez,Sivila		Fondos Permanentes
1710415/9	Cuenta Corriente	Peso	Bco. Tierra del Fuego	-2.246.043,96	1.199.324,30	Sanchez.Sivila.Gar.Lezcano.		Libre disponibilidad
1710439/5	Cuenta Corriente	Peso	Bco. Tierra del Fuego	0,00	0,00			Recursos de Afectación
1710451/7	Cuenta Corriente	Peso	Bco. Tierra del Fuego	168.468,30	177.947,30	Pier.Sanch.Lezcaano,Sivila		Libre disponibilidad
1710519/0	Cuenta Corriente	Peso	Bco. Tierra del Fuego	0,00	0,00			Recursos de Afectación
1710694/0	Cuenta Corriente	Peso	Bco. Tierra del Fuego	0,00	0,00			Recursos de Afectación
1710695/7	Cuenta Corriente	Peso	Bco. Tierra del Fuego	31.906,67	31.906,67	García,Sanch.Sivila,Lezcana		Recursos de Afectación
1710723/3	Cuenta Corriente	Peso	Bco. Tierra del Fuego	1.455.314,60	2.555.437,91	Sanch.Sivila.García,lezcana.		Recursos de Afectación
2710081/8	Cuenta Corriente	Peso	Bco. Tierra del Fuego	4.668.483,57	8.218.216,43	Arza, Canalls, Pacheco,Sivila		Libre disponibilidad
317748-00	Cuenta Corriente	Peso	Bco. Tierra del Fuego	73.221,12	84.649,45	Gar, Vid, P,lezcana Sanch,Sivil		Fondos Permanentes
358910	Cuenta Corriente	Peso	Bco. Tierra del Fuego	353.785,00	1.797,90			Recursos de Afectación
37100015	Cuenta Corriente	Dolar	Bco. Tierra del Fuego	139,09	139,09	Sivila		Libre disponibilidad
3710078/8	Cuenta Corriente	Peso	Bco. Tierra del Fuego	0,00	0,00			Recursos de Afectación
37101835-0	Cuenta Corriente	Peso	Bco. Tierra del Fuego	31.370,63	31.370,63	Ríos.Pot.Can.Arzam.Sor.Siv.		Fondos Permanentes

TOTALES


Por Banco

	Moneda	Saldo Libro Banco	Saldo Extracto
Bco. Tierra del Fuego	Peso	11.676.209,85	19.875.324,51
	Dólar	139,09	139,09

Por Tipo de Cuenta

	Moneda	Saldo Libro Banco	Saldo Extracto
Cuenta Corriente	Peso	5.190.022,28	13.389.136,94
	Dólar	139,09	139,09

Dra. M^a Eugenia Martínco
 Secretaria de Juegos
 I.P.R.A.
 A CARGO DE LA
 PRESIDENCIA
 I.P.R.A.





Provincia de Tierra del Fuego,
Antártida e Islas del Atlántico Sur

PROVINCIA DE TIERRA DEL FUEGO

CUENTAS BANCARIAS

MES 8 DE 2019

PLANILLA EN ETAPA: Ninguno

UNIDAD ORGANIZATIVA: 224 Instituto Provincial de Regulación de Apuestas

	Moneda	Saldo Libro Banco	Saldo Extracto
Plazo Fijo	Peso	6.486.187,57	6.486.187,57
	Dólar	0,00	0,00

Totales Generales

TOTALES GENERALES	Moneda	Saldo Libro Banco	Saldo Extracto
	Peso	11.676.209,85	19.875.324,51
	Dólar	139,09	139,09

OBSERVACIONES

Número: 1 Usuario: DAFERREYRA Fecha: 25/09/19 08:33

Dolar TC BNA \$ 57.00 fecha 31/08/19

Dra. Ma. Eugenia Martiño
 Secretaria de Juegos
 I.P.R.A.
 A CARGO DE LA
 PRESIDENCIA
 I.P.R.A.



Provincia de Tierra del Fuego,
Antártida e Islas del Atlántico Sur
República Argentina

PROVINCIA DE TIERRA DEL FUEGO

NOMINA DE PERSONAL

ORGANISMO: Instituto Provincial de Regulación de Apuestas
ETAPA: Ninguno
MES 8 DE 2019

En Pesos

COD	ESCALAFONES	APORTES PATRONALES (a)	REMUNERACIONES (b)	ADICIONALES (c)	SUB TOTAL (a+b+c)(d)	ASIGNACIONES FAMILIARES (e)	TOTAL (f=d+e)	APORTES PERSONALES (g)	SUELDO LÍQUIDO (f-a-g)
5	Vial	0,00	0,00	0,00	0,00	0,00	0,00	0,00	0,00
10	Autoridades Superiores	60.496,27	257.243,38	0,00	317.739,65	0,00	317.739,65	56.809,53	200.433,85
11	Otros - Escalafones Propios	1.129.857,28	4.802.777,22	0,00	5.932.634,50	197.125,20	6.129.759,70	1.002.742,96	3.997.159,4
12	SUBTOTAL I	1.190.353,55	5.060.020,60	0,00	6.250.374,15	197.125,20	6.447.499,35	1.059.552,49	4.197.593,3
13	DOCENTES	0,00	0,00	0,00	0,00	0,00	0,00	0,00	0,00
17	SUBTOTAL (sin S.A.C.)	1.190.353,55	5.060.020,60	0,00	6.250.374,15	197.125,20	6.447.499,35	1.059.552,49	4.197.593,3
18	SAC - Autoridades Superiores	0,00	0,00	0,00	0,00	0,00	0,00	0,00	0,00
19	SAC - Resto	0,00	0,00	0,00	0,00	0,00	0,00	0,00	0,00
20	SUBTOTAL (incluido el SAC)	1.190.353,55	5.060.020,60	0,00	6.250.374,15	197.125,20	6.447.499,35	1.059.552,49	4.197.593,3

A CARGO DE LA
PRESIDENCIA
I.P.R.A.

Dra. Ma. Eugenia Martincó
Secretaria de Juegos
I.P.R.A.





Provincia de Tierra del Fuego, Antártida e Islas del Atlántico Sur
República Argentina

PROVINCIA DE TIERRA DEL FUEGO
ADMINISTRACION PROVINCIAL


COMPOSICION DEL GASTO POR FINALIDAD-FUNCION Y CARACTER ECONOMICO

ORGANISMO: Instituto Provincial de Regulación de Apuestas
ETAPA: Devengado
MES 8 DE 2019
TRIMESTRE 3

En Pesos

CODIGO	CONCEPTO	TOTAL GENERAL (a)+(b)+(c)	GASTOS CORRIENTES								GASTOS DE CAPITAL						APLICACIONES FINANCIERAS							
			GASTOS DE CONSUMO				RENTAS DE LA PROPIEDAD	PRESTAC. SEG. SOCIAL	TRANSFERENCIAS	OTROS	TOTAL (b)	BIENES DE USO				TRANSFERENCIAS	INVERSIÓN FUERA	TOTAL (c)	ACTIVOS FINANCIEROS	SERVICIOS DE LA DEUDA				
			TOTAL (a)	GASTOS EN PERSONAL	BIENES DE CONSUMO	SERVICIOS NO PERSONALES						CONSTRUCIONES	BIENES PRE-EXISTENTES	MAQUINARIA Y EQUIPOS	OTROS									
10000000	ADMINISTRACION GUBERNAMENTAL	0,00	0,00	0,00	0,00	0,00	0,00	0,00	0,00	0,00	0,00	0,00	0,00	0,00	0,00	0,00	0,00	0,00	0,00	0,00	0,00	0,00	0,00	
20000000	SERVICIOS DE SEGURIDAD	0,00	0,00	0,00	0,00	0,00	0,00	0,00	0,00	0,00	0,00	0,00	0,00	0,00	0,00	0,00	0,00	0,00	0,00	0,00	0,00	0,00	0,00	0,00
30000000	SERVICIOS SOCIALES	254.569.752,35	253.839.344,21	48.483.070,56	755.052,92	59.643.743,86	700.232,29	0,00	27.618.768,73	116.638.455,85	730.408,14	0,00	0,00	730.408,14	0,00	0,00	0,00	0,00	0,00	0,00	0,00	0,00	0,00	0,00
30200000	Promoción y Asistencia Social	254.569.752,35	253.839.344,21	48.483.070,56	755.052,92	59.643.743,86	700.232,29	0,00	27.618.768,73	116.638.455,85	730.408,14	0,00	0,00	730.408,14	0,00	0,00	0,00	0,00	0,00	0,00	0,00	0,00	0,00	0,00
40000000	SERVICIOS ECONOMICOS	0,00	0,00	0,00	0,00	0,00	0,00	0,00	0,00	0,00	0,00	0,00	0,00	0,00	0,00	0,00	0,00	0,00	0,00	0,00	0,00	0,00	0,00	0,00
50000000	DEUDA PUBLICA	0,00	0,00	0,00	0,00	0,00	0,00	0,00	0,00	0,00	0,00	0,00	0,00	0,00	0,00	0,00	0,00	0,00	0,00	0,00	0,00	0,00	0,00	0,00
60000000	TOTAL	254.569.752,35	253.839.344,21	48.483.070,56	755.052,92	59.643.743,86	700.232,29	0,00	27.618.768,73	116.638.455,85	730.408,14	0,00	0,00	730.408,14	0,00	0,00	0,00	0,00	0,00	0,00	0,00	0,00	0,00	0,00

Dra. Ma. Eugenia Martincó
Secretaría de Juegos
I.P.R.A.
A CARGO DE LA
PRESIDENCIA
I.P.R.A.





Provincia de Tierra del Fuego, Antártida e Islas del Atlántico Sur
República Argentina

PROVINCIA DE TIERRA DEL FUEGO
ADMINISTRACION PROVINCIAL

COMPOSICION DEL GASTO POR FINALIDAD-FUNCION Y CARACTER ECONOMICO

ORGANISMO: Instituto Provincial de Regulación de Apuestas
ETAPA: Pagado
MES 8 DE 2019
TRIMESTRE 3

En Pesos

CODIGO	CONCEPTO	TOTAL GENERAL (a)+(b)+(c)	GASTOS CORRIENTES								GASTOS DE CAPITAL						APLICACIONES FINANCIERAS							
			GASTOS DE CONSUMO				RENTAS DE LA PROPIEDAD	PRESTAC. SEG. SOCIAL	TRANSFERENCIAS	OTROS	TOTAL (b)	BIENES DE USO				TRANSFERENCIAS	INVERSIÓN FCIERA	TOTAL (c)	ACTIVOS FINANCIEROS	SERVICIOS DE LA DEUDA				
			TOTAL (a)	GASTOS EN PERSONAL	BIENES DE CONSUMO	SERVICIOS NO PERSONALES						CONSTRUCIONES	BIENES PRE-EXISTENTES	MAQUINARIA Y EQUIPOS	OTROS									
100000000	ADMINISTRACION GUBERNAMENTAL	0,00	0,00	0,00	0,00	0,00	0,00	0,00	0,00	0,00	0,00	0,00	0,00	0,00	0,00	0,00	0,00	0,00	0,00	0,00	0,00	0,00	0,00	
200000000	SERVICIOS DE SEGURIDAD	0,00	0,00	0,00	0,00	0,00	0,00	0,00	0,00	0,00	0,00	0,00	0,00	0,00	0,00	0,00	0,00	0,00	0,00	0,00	0,00	0,00	0,00	0,00
300000000	SERVICIOS SOCIALES	248.066.079,18	247.367.062,04	48.058.070,56	711.252,92	57.886.748,49	700.232,29	0,00	24.370.919,85	115.639.837,93	699.017,14	0,00	0,00	699.017,14	0,00	0,00	0,00	0,00	0,00	0,00	0,00	0,00	0,00	0,00
302000000	Promoción y Asistencia Social	248.066.079,18	247.367.062,04	48.058.070,56	711.252,92	57.886.748,49	700.232,29	0,00	24.370.919,85	115.639.837,93	699.017,14	0,00	0,00	699.017,14	0,00	0,00	0,00	0,00	0,00	0,00	0,00	0,00	0,00	0,00
400000000	SERVICIOS ECONOMICOS	0,00	0,00	0,00	0,00	0,00	0,00	0,00	0,00	0,00	0,00	0,00	0,00	0,00	0,00	0,00	0,00	0,00	0,00	0,00	0,00	0,00	0,00	0,00
500000000	DEUDA PUBLICA	0,00	0,00	0,00	0,00	0,00	0,00	0,00	0,00	0,00	0,00	0,00	0,00	0,00	0,00	0,00	0,00	0,00	0,00	0,00	0,00	0,00	0,00	0,00
600000000	TOTAL	248.066.079,18	247.367.062,04	48.058.070,56	711.252,92	57.886.748,49	700.232,29	0,00	24.370.919,85	115.639.837,93	699.017,14	0,00	0,00	699.017,14	0,00	0,00	0,00	0,00	0,00	0,00	0,00	0,00	0,00	0,00

A CARGO DE LA
PRESIDENCIA
I.P.R.A.

Dra. Ma. Eugenia Martincó
Secretaria de Negocios
I.P.R.A.





Provincia de Tierra del Fuego,
Antártida e Islas del Atlántico Sur.
República Argentina.

PLANTA OCUPADA DE PERSONAL

Organismo: 224 Instituto Provincial de Regulación de Apuestas

Valores Expresados en Pesos

Mes: 8

Año: 2019


CÓDIGO	DESCRIPCIÓN	S/ LEY PRESUP. APROBADA		S/ MODIFIC. PRESUP.		S/ EJECUCIÓN PRESUPUESTARIA					
		CARGOS APROBADOS	CRÉDITO APROBADO	AUM/DISM	VIGENTE	CANTIDAD DE CARGOS			VACANTE	COSTO SALARIAL	
						PERMANENTE	TEMPORARIA	TOTAL		PERMANENTE	TEMPORARIA
1000000000	ENCUADRAMIENTO GENERAL	111	0,00	0	111	85	0	85	26	54.930.569,82	0,00
1010000000	AUTORIDADES SUPERIORES	4	0,00	0	4	4	0	4	0	3.153.028,39	0,00
1010400000	Presidente	1	0,00	0	1	1	0	1	0	1.019.228,14	0,00
1010600000	Secretario	2	0,00	0	2	2	0	2	0	1.653.292,94	0,00
1011100000	Gerente	1	0,00	0	1	1	0	1	0	480.507,31	0,00
1020000000	PERSONAL DE GABINETE	7	0,00	0	7	4	0	4	3	3.443.775,79	0,00
1021300000	Categoría A	3	0,00	0	3	1	0	1	2	856.530,10	0,00
1021400000	Categoría B	4	0,00	0	4	3	0	3	1	2.587.245,69	0,00
1030000000	PERSONAL DIRECTIVO	0	0,00	0	0	0	0	0	0	699.250,95	0,00
1030100000	Director General	0	0,00	0	0	0	0	0	0	0,00	0,00
1030400000	Director	0	0,00	0	0	0	0	0	0	699.250,95	0,00
1040000000	PERSONAL SUPERIOR	0	0,00	0	0	0	0	0	0	1.212.008,44	0,00
1040100000	Jefe de Departamento	0	0,00	0	0	0	0	0	0	1.080.446,80	0,00
1040200000	Jefe de División	0	0,00	0	0	0	0	0	0	131.561,64	0,00
1040300000	Jefe de Grupo	0	0,00	0	0	0	0	0	0	0,00	0,00
1050000000	PERSONAL ADMINISTRATIVO Y TECNICO	88	0,00	0	88	75	0	75	13	45.408.655,49	0,00
1050100000	Categoría 24	8	0,00	0	8	4	0	4	4	3.048.938,46	0,00
1050200000	Categoría 23	15	0,00	0	15	10	0	10	5	6.387.191,06	0,00
1050300000	Categoría 22	20	0,00	0	20	17	0	17	3	11.430.958,37	0,00
1050400000	Categoría 21	13	0,00	0	13	9	0	9	4	5.618.016,41	0,00
1050600000	Categoría 19	19	0,00	0	19	7	0	7	12	3.530.379,96	0,00
1050700000	Categoría 18	8	0,00	0	8	13	0	13	-5	7.876.144,20	0,00
1050900000	Categoría 16	0	0,00	0	0	0	0	0	0	0,00	0,00
1051300000	Categoría 12	0	0,00	0	0	0	0	0	0	0,00	0,00
1051500000	Categoría 10	5	0,00	0	5	15	0	15	-10	7.517.027,03	0,00
1060000000	PERSONAL DE OBRAS, MAESTRANZA Y SERVICIOS	12	0,00	0	12	2	0	2	10	1.013.850,76	0,00
1060100000	Categoría 19	6	0,00	0	6	0	0	0	6	0,00	0,00
1061000000	Categoría 10	6	0,00	0	6	2	0	2	4	1.013.850,76	0,00
2000000000	ENCUADRAMIENTO PARTICULAR	0	0,00	0	0	0	0	0	0	0,00	0,00
2060000000	ESCALAFON PROFESIONAL UNIVERSITARIO	0	0,00	0	0	0	0	0	0	0,00	0,00
2060300000	PERSONAL ADMINISTRATIVO Y TECNICO	0	0,00	0	0	0	0	0	0	0,00	0,00
2060302000	Categoría B	0	0,00	0	0	0	0	0	0	0,00	0,00
2090000000	TOTAL	111	0,00	0	111	85	0	85	26	54.930.569,82	0,00

Observaciones

Numero: 2060302000 Usuario: DAFERREYRA Fecha: 30/09/19 08:28

No se presupuestan las vacantes de personal por categoría al 31/08/2019. Cargos aprobados 111 mediante Decreto N° 3054/16.

Se presupuestó \$ 87 000 000 00 de forma global para la partida





Provincia de Tierra del Fuego,
Antártida e Islas del Atlántico Sur
República Argentina

PROVINCIA DE TIERRA DEL FUEGO

ADMINISTRACION PROVINCIAL
ESTADO DE MOVIMIENTO DEL TESORO



MES 8 DE 2019

UNIDAD ORGANIZATIVA: Instituto Provincial de Regulación de Apuestas

En Pesos

CÓDIGO	CONCEPTO	IMPORTE
1000000000	SALDOS INICIALES	
1010000000	Fondos Propios	25.078.742,61
1010100000	Caja	25.078.742,61
1010200000	Bancos	200.000,00
10102010000	Cuentas a la Vista	24.878.742,61
10102020000	Plazos Fijos	16.878.742,61
1020000000	Fondos de Terceros	8.000.000,00
2000000000	INGRESOS	0,00
2010000000	Fondos Propios	252.028.325,10
2010100000	Tributarios	252.028.325,10
2010200000	No Tributarios	0,00
2010400000	Venta de Bs y Servicios	32.813.056,01
2010800000	Otros	219.215.269,09
2010900000	Diferencia de Cambio Positiva (Mon. Extranjera)	0,00
3000000000	EGRESOS	0,00
3010000000	Gastos en Personal	257.023.815,07
3010100000	Remuneraciones	54.014.376,72
3010200000	Aportes y Cont. a la Seg. Social	54.014.376,72
3020000000	Bienes y Servicios	0,00
3030000000	Bienes de Uso	60.512.511,49
3040000000	Transferencias	819.017,14
3040200000	Otros	25.273.957,40
3060000000	Otros Egresos	25.273.957,40
3080000000	Diferidos Presupuestariamente	116.403.952,32
3080100000	Fondos Permanentes	0,00
4000000000	SALDOS FINALES	20.083.252,64
4010000000	Fondos Propios	20.083.252,64
4010100000	Caja	200.000,00
4010200000	Bancos	19.883.252,64
40102010000	Cuentas a la Vista	13.397.065,07
40102020000	Plazos Fijos	6.486.187,57
4020000000	Fondos de Terceros	0,00
5000000000	DIFERENCIAS	0,00

OBSERVACIONES

Número: 1 Usuario: DAFERREYRA Fecha: 30/09/19 12:30

Los valores informados en SALDOS FINALES son los correspondientes a los montos de extracto bancario (según planilla n° 5).

Fecha de Impresión: 09/10/19 14:21:11

FERREYRA, DIEGO ARMANDO

Página 1

[Handwritten Signature]
Dra. Ma. Eugenia Martinco
Secretaría de Juegos
I.P.R.A.
A CARGO DE LA
PRESIDENCIA
I.P.R.A.



Provincia de Tierra del Fuego,
Antártida e Islas del Atlántico Sur
República Argentina

PROVINCIA DE TIERRA DEL FUEGO

ADMINISTRACION PROVINCIAL
SITUACION DEL TESORO




MES 8 DE 2019

UNIDAD ORGANIZATIVA: Instituto Provincial de Regulación de Apuestas

En Pesos

CÓDIGO	CONCEPTO	IMPORTE
1000000000	VALORES ACTIVOS	
1010000000	Caja	20.083.252,64
1020000000	Bancos	200.000,00
1020100000	Libre Disponibilidad	13.397.065,07
1030000000	Inversiones Financieras	13.397.065,07
1030200000	Plazos Fijos	6.486.187,57
1040000000	Créditos	6.486.187,57
2000000000	VALORES PASIVOS	0,00
2010000000	Personal	10.247.581,39
2010100000	Remuneraciones a Pagar	428.741,14
2020000000	Proveedores	428.741,14
2040000000	Beneficiarios de la Seg. Social	2.807.268,13
2070000000	Instituto Prov. Seguridad Social	0,00
2140000000	Otros	0,00
3000000000	DIFERENCIA (1-2)	7.011.572,12
		9.835.671,25


Dra Ma Eugenia Martino
Secretaria de Juegos
I.P.R.A.
A CARGO DE LA
PRESIDENCIA
I.P.R.A.



En Pesos

CÓDIGO	PRESTAMISTA (*)	MONEDA (\$ o US\$)	STOCK	DATOS DEL PERÍODO		MONTO ORIGINAL	GARANTÍA	FECHA OPERACIÓN	TASA ANUAL	PLAZO
				AMORTIZACIÓN	INTERESES					
1000000000	GOBIERNO NACIONAL	Peso	0,00	0,00	0,00	0,00		//	0,00	
2000000000	ENTIDADES BANCARIAS Y FINANCIERAS	Peso	0,00	0,00	0,00	0,00		//	0,00	
3000000000	PRESTAMOS DIRECTOS CON ORG. INTERNACIONALE	Peso	0,00	0,00	0,00	0,00		//	0,00	
4000000000	DEUDA CONSOLIDADA	Peso	0,00	0,00	0,00	0,00		//	0,00	
5000000000	TITULOS PUBLICOS PROVINCIALES	Peso	0,00	0,00	0,00	0,00		//	0,00	
7000000000	OTROS	Peso	0,00	0,00	0,00	0,00		//	0,00	
8000000000	TOTAL DEUDA PROVINCIAL	Peso	0,00	0,00	0,00	0,00		//	0,00	
9000000000	DEUDA FLOTANTE	Peso	10.247.581,39	0,00	0,00	0,00		//	0,00	
9010000000	Personal	Peso	428.741,14	0,00	0,00	0,00		//	0,00	
9020000000	Proveedores	Peso	2.807.268,13	0,00	0,00	0,00		//	0,00	
9040000000	Transferencias	Peso	4.078.720,99	0,00	0,00	0,00		//	0,00	
9060000000	Otros	Peso	2.932.851,13	0,00	0,00	0,00		//	0,00	
9060100000	Servicios de la Deuda	Peso	0,00	0,00	0,00	0,00		//	0,00	
9060900000	Otros	Peso	2.932.851,13	0,00	0,00	0,00		//	0,00	

Dra. Ma. Eugenia Martinco
Secretaria de Juegos
I.P.R.A.

A CARGO DE LA
PRESIDENCIA
I.P.R.A.



Provincia de Tierra del Fuego,
Antártida e Islas del Atlántico Sur
República Argentina

PROVINCIA DE TIERRA DEL FUEGO
ADMINISTRACION PROVINCIAL

STOCK DE DEUDA, USO DEL CRÉDITO Y SERVICIOS DE DEUDA

ORGANISMO: 224 Instituto Provincial de Regulación de Apuestas
ETAPA: Pagado
MES 8 DE 2019

En Pesos

CÓDIGO	PRESTAMISTA (*)	MONEDA (\$ o U\$s)	STOCK	DATOS DEL PERIODO		MONTO ORIGINAL	GARANTÍA	FECHA OPERACIÓN	TASA ANUAL	PLAZO
				AMORTIZACIÓN	INTERESES					
1000000000	GOBIERNO NACIONAL	Peso	0,00	0,00	0,00	0,00		//	0,00	
2000000000	ENTIDADES BANCARIAS Y FINANCIERAS	Peso	0,00	0,00	0,00	0,00		//	0,00	
3000000000	PRESTAMOS DIRECTOS CON ORG. INTERNACIONALE	Peso	0,00	0,00	0,00	0,00		//	0,00	
4000000000	DEUDA CONSOLIDADA	Peso	0,00	0,00	0,00	0,00		//	0,00	
5000000000	TITULOS PUBLICOS PROVINCIALES	Peso	0,00	0,00	0,00	0,00		//	0,00	
7000000000	OTROS	Peso	0,00	0,00	0,00	0,00		//	0,00	
8000000000	TOTAL DEUDA PROVINCIAL	Peso	0,00	0,00	0,00	0,00		//	0,00	
9000000000	DEUDA FLOTANTE	Peso	10.247.581,39	0,00	0,00	0,00		//	0,00	
9010000000	Personal	Peso	428.741,14	0,00	0,00	0,00		//	0,00	
9020000000	Proveedores	Peso	2.807.268,13	0,00	0,00	0,00		//	0,00	
9040000000	Transferencias	Peso	4.078.720,99	0,00	0,00	0,00		//	0,00	
9060000000	Otros	Peso	2.932.851,13	0,00	0,00	0,00		//	0,00	
9060100000	Servicios de la Deuda	Peso	0,00	0,00	0,00	0,00		//	0,00	
9060900000	Otros	Peso	2.932.851,13	0,00	0,00	0,00		//	0,00	

Dra. Ma. Eugenia Martini
Secretaria de Juegos
A CARGO DE LA
PRESIDENCIA
I.P.R.A.





PROVINCIA DE TIERRA DEL FUEGO

ADMINISTRACIÓN PROVINCIAL

Provincia de Tierra del Fuego,
Antártida e Islas del Atlántico Sur.
República Argentina.

CARACTERÍSTICAS DE LOS AVALES Y/O GARANTÍAS OTORGADOS


Organismo: Instituto Provincial de Regulación de Apu Mes: 8 Año: 2019

BENEFICIARIOS	MARCO LEGAL	PROYECTO	PROGRAMA	MONTO DEL CONTRATO	MONEDA	GARANTÍA DE CONTRAPARTE	SALDO ADEUDADO	CONDICIONES FINANCIERAS			CANTIDAD DE CUOTAS	PERIODICIDAD
								PLAZO	GRACIA	TASA		
Detallar (informar al				0,00	Peso	0,00	0,00			0,00	0	
Detallar (informar al				0,00	Peso	0,00	0,00			0,00	0	
Detallar (informar al				0,00	Peso	0,00	0,00			0,00	0	
Detallar (informar al				0,00	Peso	0,00	0,00			0,00	0	
Detallar (informar al				0,00	Peso	0,00	0,00			0,00	0	
Detallar (informar al				0,00	Peso	0,00	0,00			0,00	0	
Detallar (informar al				0,00	Peso	0,00	0,00			0,00	0	
Detallar (informar al				0,00	Peso	0,00	0,00			0,00	0	
Detallar (informar al				0,00	Peso	0,00	0,00			0,00	0	
Detallar (informar al				0,00	Peso	0,00	0,00			0,00	0	

OBSERVACIONES

Número: 1 Usuario: ASIVILA Fecha: 11/02/19 13:50

La entidad no otorgó avales ni garantías.


 Dra. Ma. Eugenia Melinco
 Secretaria de Justicia
 I.P.R.A.
 A CARGO DE LA
 PRESIDENCIA



PLANILLA EN ETAPA: Ninguno

UNIDAD ORGANIZATIVA: 224 Instituto Provincial de Regulación de Apuestas

Código	Fuente Financiamiento - Denominación de la Obra	Código Obra	Código BAPIN	Fecha Inicio	Fecha Fin	Clase	Avance Físico (%)	Ubicación Geográfica	Costo Total	Ejecución Acumulada	Estimación a Cierre de Ejercicio
100000000	Fuentes Internas						0,00		0,00	0,00	0,00
101000000	Tesoro Provincial						0,00		0,00	0,00	0,00
102000000	Recursos Propios						0,00		0,00	0,00	0,00
103000000	Recursos con Afectación Específica						0,00		0,00	0,00	0,00
104000000	Transferencias Internas						0,00		0,00	0,00	0,00
200000000	Fuente Externas						0,00		0,00	0,00	0,00
TOTALES:									0,00	0,00	0,00

OBSERVACIONES

Número: 1 Usuario: ASIVILA Fecha: 11/02/19 13:50

No se realizan obras en el período.

4 CARGO DE LA
PRESIDENCIA
I.P.R.A.

Dra. Ma. Elvira Martín
Secretaría de Juegos
I.P.R.A.





ESQUEMA AHORRO - INVERSION - FINANCIAMIENTO

Provincia de Tierra del Fuego,
Antártida e Islas del Atlántico Sur
República Argentina

ORGANISMO: Instituto Provincial de Regulación de Apuestas
ETAPA: Crédito Vigente
MES 9 DE 2019
TRIMESTRE 3

En Pesos

COD	CONCEPTO	IMPORTE
10000000	I. INGRESOS CORRIENTES	396.500.000,00
10100000	TRIBUTARIOS	0,00
10200000	NO TRIBUTARIOS	42.500.000,00
10201000	Recursos No Tributarios	0,00
10201240	Primas	0,00
10202000	Otros No Tributarios	42.500.000,00
10300000	VENTA DE BS. Y SERV. DE LA ADMIN. PUBLICA/ ING. OPERACION	354.000.000,00
10313000	Otros	354.000.000,00
10400000	RENTAS DE LA PROPIEDAD	0,00
10500000	TRANSFERENCIAS CORRIENTES	0,00
10502000	del Sector Público Nacional	0,00
10503000	del Sector Público Provincial y Municipal	0,00
20000000	II. GASTOS CORRIENTES	394.500.000,00
20100000	GASTOS DE CONSUMO	353.500.000,00
20101000	Personal	87.000.000,00
20102000	Bienes de Consumo	1.500.000,00
20103000	Servicios	85.000.000,00
20104000	Otros Gastos	180.000.000,00
20200000	RENTAS DE LA PROPIEDAD	1.000.000,00
20201000	Intereses y Gastos de la Deuda	1.000.000,00
20300000	PRESTACIONES DE LA SEGURIDAD SOCIAL	0,00
20400000	TRANSFERENCIAS CORRIENTES	40.000.000,00
20401000	Al Sector Privado	40.000.000,00
20401080	Otros	40.000.000,00
20402000	Al Sector Público	0,00
30000000	III. RESULTADO ECONOMICO (I-II)	2.000.000,00
40000000	IV. INGRESOS DE CAPITAL	0,00
40100000	RECURSOS PROPIOS DE CAPITAL	0,00
40200000	TRANSFERENCIAS DE CAPITAL	0,00
40300000	DISMINUCIÓN DE LA INVERSION FINANCIERA	0,00
50000000	V. GASTOS DE CAPITAL	2.000.000,00
50100000	INVERSION REAL DIRECTA	2.000.000,00
50101000	Maquinaria y Equipo	2.000.000,00
50102000	Construcciones	0,00
50200000	TRANSFERENCIAS DE CAPITAL	0,00
50300000	INVERSION FINANCIERA	0,00
60000000	VI. INGRESOS TOTALES (I+IV)	396.500.000,00
70000000	VII. GASTOS TOTALES (II+V)	396.500.000,00
80000000	VIII. GASTOS PRIMARIOS (VII-Rentas de la Propiedad)	395.500.000,00
90000000	IX. RESULTADO FINANCIERO PREVIO A EROG. FIGUR.(VI-VII)	0,00
110000000	XI. GASTOS FIGURATIVOS	0,00
110100000	Gastos Figurativos de la Adm. Prov. p/ transacciones corrientes	0,00
110102000	Contribuciones a Instituciones Descentralizadas	0,00
120000000	XII. RESULTADO PRIMARIO (VI-VIII)	1.000.000,00

Dra. Ma. Eugenia Martínez
Secretaría de Juegos
I.P.R.A.

A CARGO DE LA
PRESIDENCIA
I.P.R.A.



ESQUEMA AHORRO - INVERSION - FINANCIAMIENTO

Provincia de Tierra del Fuego,
Antártida e Islas del Atlántico Sur
República Argentina

ORGANISMO: Instituto Provincial de Regulación de Apuestas
ETAPA: Crédito Vigente
MES 9 DE 2019
TRIMESTRE 3

En Pesos

COD	CONCEPTO	IMPORTE
1300000000	XIII. RESULTADO FINANCIERO (IX+X-XI)	0,00
1400000000	XIV. FUENTES FINANCIERAS	0,00
1500000000	XV. APLICACIONES FINANCIERAS	0,00
1600000000	OTROS CONCEPTOS NO INFORMADOS	0,00

Dra. Ma. Eugenia Martínco
Secretaría de Juegos
I.P.R.A.

A CARGO DE LA
PRESIDENCIA
I.P.R.A.




ESQUEMA AHORRO - INVERSION - FINANCIAMIENTO

Provincia de Tierra del Fuego,
Antártida e Islas del Atlántico Sur
República Argentina

ORGANISMO: Instituto Provincial de Regulación de Apuestas
ETAPA: Devengado
MES 9 DE 2019
TRIMESTRE 3

En Pesos

COD	CONCEPTO	IMPORTE
10000000	I. INGRESOS CORRIENTES	295.192.789,21
10100000	TRIBUTARIOS	0,00
10200000	NO TRIBUTARIOS	45.323.070,09
102010000	Recursos No Tributarios	0,00
102020000	Otros No Tributarios	45.323.070,09
10300000	VENTA DE BS. Y SERV. DE LA ADMIN. PUBLICA/ ING. OPERACION	249.869.719,12
103130000	Otros	249.869.719,12
10400000	RENTAS DE LA PROPIEDAD	0,00
10500000	TRANSFERENCIAS CORRIENTES	0,00
105020000	del Sector Público Nacional	0,00
105030000	del Sector Público Provincial y Municipal	0,00
105030100	del Sector Público Provincial	0,00
20000000	II. GASTOS CORRIENTES	295.767.551,94
20100000	GASTOS DE CONSUMO	265.738.133,99
201010000	Personal	61.373.563,10
201020000	Bienes de Consumo	1.150.505,45
201030000	Servicios	69.923.403,43
201040000	Otros Gastos	133.290.662,01
20200000	RENTAS DE LA PROPIEDAD	700.232,29
202010000	Intereses y Gastos de la Deuda	700.232,29
20300000	PRESTACIONES DE LA SEGURIDAD SOCIAL	0,00
20400000	TRANSFERENCIAS CORRIENTES	29.329.185,66
204010000	Al Sector Privado	29.329.185,66
204010300	Jubilaciones y Pensiones	0,00
204010800	Otros	29.329.185,66
204020000	Al Sector Público	0,00
204020100	Municipios	0,00
30000000	III. RESULTADO ECONOMICO (I-II)	-574.762,73
40000000	IV. INGRESOS DE CAPITAL	0,00
40100000	RECURSOS PROPIOS DE CAPITAL	0,00
40200000	TRANSFERENCIAS DE CAPITAL	0,00
40300000	DISMINUCIÓN DE LA INVERSION FINANCIERA	0,00
50000000	V. GASTOS DE CAPITAL	824.010,89
50100000	INVERSION REAL DIRECTA	824.010,89
501010000	Maquinaria y Equipo	824.010,89
501020000	Construcciones	0,00
50200000	TRANSFERENCIAS DE CAPITAL	0,00
50300000	INVERSION FINANCIERA	0,00
60000000	VI. INGRESOS TOTALES (I+IV)	295.192.789,21
70000000	VII. GASTOS TOTALES (II+V)	296.591.562,83
80000000	VIII. GASTOS PRIMARIOS (VII-Rentas de la Propiedad)	295.891.330,54
90000000	IX. RESULTADO FINANCIERO PREVIO A EROG. FIGUR.(VI-VII)	-1.398.773,62
110000000	XI. GASTOS FIGURATIVOS	0,00
120000000	XII. RESULTADO PRIMARIO (VI-VIII)	-698.541,33


Dra. Ma. Eugenia Martucci
Secretaría de Juegos
I.P.R.A.
A CARGO DE LA
PRESIDENCIA
I.P.R.A.



ESQUEMA AHORRO - INVERSION - FINANCIAMIENTO

Provincia de Tierra del Fuego,
Antártida e Islas del Atlántico Sur
República Argentina

ORGANISMO: Instituto Provincial de Regulación de Apuestas
ETAPA: Devengado
MES 9 DE 2019
TRIMESTRE 3

En Pesos

COD	CONCEPTO	IMPORTE
1300000000	XIII. RESULTADO FINANCIERO (IX+X-XI)	-1.398.773,62
1400000000	XIV. FUENTES FINANCIERAS	10.406.454,22
1401000000	DISMINUCION DE LA INVERSION FINANCIERA	-544.332,91
1401010000	Disminución de Disponibilidades	-544.332,91
1401040000	Disminución de Otros Activos Financieros	0,00
1402000000	ENDEUDAMIENTO PUBLICO E INCREMENTO DE OTROS PASIVOS	10.950.787,13
1402040000	Incremento de la Deuda Flotante	10.950.787,13
1500000000	XV. APLICACIONES FINANCIERAS	9.007.680,60
1501000000	INVERSION FINANCIERA	0,00
1501010000	Incremento de Disponibilidades	0,00
1502000000	AMORTIZACION DE DEUDA Y DISMINUCION DE OTROS PASIVOS	9.007.680,60
1502040000	Disminución de la Deuda Flotante	9.007.680,60
1503000000	GASTOS FIGURATIVOS PARA APLICACIONES FINANCIERAS	0,00
1509000000	PENDIENTES DE CONCILIACION	0,00
1600000000	OTROS CONCEPTOS NO INFORMADOS	0,00

Dra. Ma. Eugenia Martino
Secretaría de Juegos
I.P.R.A.


A CARGO DE LA
PRESIDENCIA
I.P.R.A.



Provincia de Tierra del Fuego,
Antártida e Islas del Atlántico Sur
República Argentina

PROVINCIA DE TIERRA DEL FUEGO

ESQUEMA AHORRO - INVERSION - FINANCIAMIENTO



ORGANISMO: Instituto Provincial de Regulación de Apuestas
ETAPA: Pagado de Ejercicios Anteriores
MES 9 DE 2019
TRIMESTRE 3

En Pesos

COD	CONCEPTO	IMPORTE
100000000	I. INGRESOS CORRIENTES	0,00
200000000	II. GASTOS CORRIENTES	8.887.680,60
201000000	GASTOS DE CONSUMO	7.948.789,65
201010000	Personal	5.956.306,16
201020000	Bienes de Consumo	0,00
201030000	Servicios	1.928.601,39
201040000	Otros Gastos	63.882,10
202000000	RENTAS DE LA PROPIEDAD	0,00
202010000	Intereses y Gastos de la Deuda	0,00
203000000	PRESTACIONES DE LA SEGURIDAD SOCIAL	0,00
204000000	TRANSFERENCIAS CORRIENTES	938.890,95
204010000	Al Sector Privado	938.890,95
204010300	Jubilaciones y Pensiones	856.246,40
204010800	Otros	82.644,55
300000000	III. RESULTADO ECONOMICO (I-II)	-8.887.680,60
400000000	IV. INGRESOS DE CAPITAL	0,00
500000000	V. GASTOS DE CAPITAL	120.000,00
501000000	INVERSION REAL DIRECTA	120.000,00
501010000	Maquinaria y Equipo	120.000,00
501020000	Construcciones	0,00
502000000	TRANSFERENCIAS DE CAPITAL	0,00
503000000	INVERSION FINANCIERA	0,00
600000000	VI. INGRESOS TOTALES (I+IV)	0,00
700000000	VII. GASTOS TOTALES (II+V)	9.007.680,60
800000000	VIII. GASTOS PRIMARIOS (VII-Rentas de la Propiedad)	9.007.680,60
900000000	IX. RESULTADO FINANCIERO PREVIO A EROG. FIGUR.(VI-VII)	-9.007.680,60
1100000000	XI. GASTOS FIGURATIVOS	0,00
1200000000	XII. RESULTADO PRIMARIO (VI-VIII)	-9.007.680,60
1300000000	XIII. RESULTADO FINANCIERO (IX+X-XI)	-9.007.680,60
1400000000	XIV. FUENTES FINANCIERAS	0,00
1500000000	XV. APLICACIONES FINANCIERAS	0,00
1600000000	OTROS CONCEPTOS NO INFORMADOS	-9.007.680,60

Dra. Ma. Eugenia Martínco
Secretaria de Juegos
I.P.R.A.

A CARGO DE LA
PRESIDENCIA
I.P.R.A.



ESQUEMA AHORRO - INVERSION - FINANCIAMIENTO



Provincia de Tierra del Fuego,
Antártida e Islas del Atlántico Sur
República Argentina

ORGANISMO: Instituto Provincial de Regulación de Apuestas
ETAPA: Pagado
MES 9 DE 2019
TRIMESTRE 3

En Pesos

COD	CONCEPTO	IMPORTE
10000000	I. INGRESOS CORRIENTES	295.192.789,21
10100000	TRIBUTARIOS	0,00
10200000	NO TRIBUTARIOS	45.323.070,09
102010000	Recursos No Tributarios	0,00
102020000	Otros No Tributarios	45.323.070,09
103000000	VENTA DE BS. Y SERV. DE LA ADMIN. PUBLICA/ ING. OPERACION	249.869.719,12
103130000	Otros	249.869.719,12
104000000	RENTAS DE LA PROPIEDAD	0,00
105000000	TRANSFERENCIAS CORRIENTES	0,00
105020000	del Sector Público Nacional	0,00
105030000	del Sector Público Provincial y Municipal	0,00
105030100	del Sector Público Provincial	0,00
200000000	II. GASTOS CORRIENTES	284.903.597,98
201000000	GASTOS DE CONSUMO	256.339.769,51
201010000	Personal	54.505.569,90
201020000	Bienes de Consumo	1.137.844,74
201030000	Servicios	68.547.771,32
201040000	Otros Gastos	132.148.583,55
202000000	RENTAS DE LA PROPIEDAD	700.232,29
202010000	Intereses y Gastos de la Deuda	700.232,29
203000000	PRESTACIONES DE LA SEGURIDAD SOCIAL	0,00
204000000	TRANSFERENCIAS CORRIENTES	27.863.596,18
204010000	Al Sector Privado	27.863.596,18
204010300	Jubilaciones y Pensiones	0,00
204010800	Otros	27.863.596,18
204020000	Al Sector Público	0,00
300000000	III. RESULTADO ECONOMICO (I-II)	10.289.191,23
400000000	IV. INGRESOS DE CAPITAL	0,00
401000000	RECURSOS PROPIOS DE CAPITAL	0,00
402000000	TRANSFERENCIAS DE CAPITAL	0,00
403000000	DISMINUCIÓN DE LA INVERSION FINANCIERA	0,00
500000000	V. GASTOS DE CAPITAL	737.177,72
501000000	INVERSION REAL DIRECTA	737.177,72
501010000	Maquinaria y Equipo	737.177,72
501020000	Construcciones	0,00
502000000	TRANSFERENCIAS DE CAPITAL	0,00
503000000	INVERSION FINANCIERA	0,00
600000000	VI. INGRESOS TOTALES (I+IV)	295.192.789,21
700000000	VII. GASTOS TOTALES (II+V)	285.640.775,70
800000000	VIII. GASTOS PRIMARIOS (VII-Rentas de la Propiedad)	284.940.543,41
900000000	IX. RESULTADO FINANCIERO PREVIO A EROG. FIGUR.(VI-VII)	9.552.013,51
1100000000	XI. GASTOS FIGURATIVOS	0,00
1200000000	XII. RESULTADO PRIMARIO (VI-VIII)	10.252.245,80
1300000000	XIII. RESULTADO FINANCIERO (IX+X-XI)	9.552.013,51

Dra. Ma. Eugenia Martincic
Secretaria de Finanzas
I.P.R.A.
A CARGO DE LA
PRESIDENCIA
I.P.R.A.



ESQUEMA AHORRO - INVERSION - FINANCIAMIENTO

Provincia de Tierra del Fuego,
Antártida e Islas del Atlántico Sur
República Argentina

ORGANISMO: Instituto Provincial de Regulación de Apuestas
ETAPA: Pagado
MES 9 DE 2019
TRIMESTRE 3

En Pesos

COD	CONCEPTO	IMPORTE
140000000	XIV. FUENTES FINANCIERAS	-544.332,91
140100000	DISMINUCION DE LA INVERSION FINANCIERA	-544.332,91
140101000	Disminución de Disponibilidades	-544.332,91
140104000	Disminución de Otros Activos Financieros	0,00
140200000	ENDEUDAMIENTO PUBLICO E INCREMENTO DE OTROS PASIVOS	0,00
150000000	XV. APLICACIONES FINANCIERAS	0,00
150100000	INVERSION FINANCIERA	0,00
150101000	Incremento de Disponibilidades	0,00
150200000	AMORTIZACION DE DEUDA Y DISMINUCION DE OTROS PASIVOS	0,00
150300000	GASTOS FIGURATIVOS PARA APLICACIONES FINANCIERAS	0,00
150900000	PENDIENTES DE CONCILIACION	0,00
160000000	OTROS CONCEPTOS NO INFORMADOS	9.007.680,60

Dra. Ma. Eugenia W. Velázquez
Secretaría de Apuestas
I.P.R.A.

A CARGO DE LA
PRESIDENCIA
I.P.R.A.



ADMINISTRACIÓN PROVINCIAL


EJECUCIÓN DE RECURSOS POR RUBRO

Provincia de Tierra del Fuego,
Antártida e Islas del Atlántico Sur.
República Argentina.

Organismo: Instituto Provincial de Regulación de Apu Mes: 9 Año: 2019

COD. RECURSO	RECURSOS	FORMULADO	AUMENTOS	DISMINUCIONES	DEFINITIVO	EJECUTADO	SALDO
100000000	RECURSOS	314.863.000,16	81.636.999,84	0,00	396.500.000,00	295.192.580,58	101.307.419,42
101000000	INGRESOS TRIBUTARIOS	0,00	0,00	0,00	0,00	0,00	0,00
102000000	INGRESOS NO TRIBUTARIOS	24.637.871,91	17.862.128,09	0,00	42.500.000,00	45.323.070,09	-2.823.070,09
102020000	Derechos	0,00	0,00	0,00	0,00	0,00	0,00
102020700	Canon IPRA	0,00	0,00	0,00	0,00	0,00	0,00
102030000	Primas	0,00	0,00	0,00	0,00	0,00	0,00
102090000	Otros Ingresos No Tributarios	24.637.871,91	17.862.128,09	0,00	42.500.000,00	45.323.070,09	-2.823.070,09
102090900	Otros	24.637.871,91	17.862.128,09	0,00	42.500.000,00	45.323.070,09	-2.823.070,09
102090909	Otros No Tributarios	24.637.871,91	17.862.128,09	0,00	42.500.000,00	45.323.070,09	-2.823.070,09
103000000	CONTRIBUCIONES	0,00	0,00	0,00	0,00	0,00	0,00
104000000	VENTA DE BS. Y SERV. DE LA AD	0,00	0,00	0,00	0,00	0,00	0,00
105000000	INGRESOS DE OPERACIÓN	290.225.128,25	63.774.871,75	0,00	354.000.000,00	249.869.510,49	104.130.489,51
105020000	Venta Bruta de Servicios	290.225.128,25	63.774.871,75	0,00	354.000.000,00	249.869.510,49	104.130.489,51
106000000	RENTAS DE LA PROPIEDAD	0,00	0,00	0,00	0,00	0,00	0,00
107000000	TRANSFERENCIAS CORRIENTES	0,00	0,00	0,00	0,00	0,00	0,00
107020000	Del sector público Nacional	0,00	0,00	0,00	0,00	0,00	0,00
107020400	De Otras Instituciones Pública	0,00	0,00	0,00	0,00	0,00	0,00
107050000	De Sector Público Provincial y M	0,00	0,00	0,00	0,00	0,00	0,00
107050400	Otras instituciones publicas p	0,00	0,00	0,00	0,00	0,00	0,00
200000000	RECURSOS DE CAPITAL	0,00	0,00	0,00	0,00	0,00	0,00
300000000	FUENTES FINANCIERAS	0,00	0,00	0,00	0,00	0,00	0,00
401000000	CONTIBUCIONES FIGURATIVAS	0,00	0,00	0,00	0,00	0,00	0,00
1000000000	TOTALES	314.863.000,16	81.636.999,84	0,00	396.500.000,00	295.192.580,58	101.307.419,42

Dra. Ma Eugenia Martín
Secretaría de Negocios
I.P.R.A.
A CARGO DE LA
PRESIDENCIA
I.P.R.A.





Provincia de Tierra del Fuego,
Antártida e Islas del Atlántico Sur.
República Argentina.

ADMINISTRACIÓN PROVINCIAL

EJECUCIÓN DE GASTOS POR OBJETO A NIVEL DE PARCIAL


Organismo: Instituto Provincial de Regulación de Apu Mes: 9 Año: 2019

COD. GASTO	GASTOS	CRED ORIGINAL	AUMENTOS	DISMINUCIONES	CRED VIGENTE	COMPROMISO	DEVENGADO	MAND A PAGAR	PAGADO	NO EJECUTADO
10000	GASTOS EN PERSONAL	63.447.954,68	23.552.045,32	0,00	87.000.000,00	61.373.563,10	61.373.563,10	54.930.569,90	54.505.569,90	25.628.438,90
10100	Personal permanente	63.207.912,51	23.052.045,32	0,00	86.259.957,83	61.138.377,41	61.138.377,41	54.720.737,22	54.295.737,22	25.121.580,42
10101	Retribuciones del Cargo	52.193.572,92	19.052.045,32	0,00	71.245.618,24	50.340.893,24	50.340.893,24	45.067.145,65	44.662.145,65	20.904.725,00
10105	Otros gastos en personal	3.352.190,16	2.500.000,00	0,00	5.852.190,16	3.286.190,85	3.286.190,85	2.931.962,67	2.931.962,67	2.565.999,31
10106	Contribuciones patronales	7.662.149,43	1.500.000,00	0,00	9.162.149,43	7.511.293,32	7.511.293,32	6.701.628,90	6.701.628,90	1.650.856,11
10200	Personal Temporario	0,00	0,00	0,00	0,00	0,00	0,00	0,00	0,00	0,00
10300	Servicios extraordinarios	0,00	0,00	0,00	0,00	0,00	0,00	0,00	0,00	0,00
10400	Asignaciones familiares	0,00	0,00	0,00	0,00	0,00	0,00	0,00	0,00	0,00
10500	Asistencia social al personal	240.042,17	500.000,00	0,00	740.042,17	235.185,69	235.185,69	209.832,68	209.832,68	504.856,48
10501	Seguros de Riesgo del Trabajo	240.042,17	0,00	0,00	240.042,17	0,00	0,00	0,00	0,00	240.042,17
10502	###	0,00	500.000,00	0,00	500.000,00	235.185,69	235.185,69	209.832,68	209.832,68	284.814,31
10600	Beneficios y compensaciones	0,00	0,00	0,00	0,00	0,00	0,00	0,00	0,00	0,00
20000	BIENES DE CONSUMO	631.973,62	868.026,38	0,00	1.500.000,00	1.150.505,45	1.150.505,45	1.150.505,45	1.137.844,74	349.494,65
20100	Productos alimenticios, agropecuarios y forestales	129.106,41	201.026,38	0,00	330.132,79	292.306,11	292.306,11	292.306,11	292.306,11	37.826,68
20101	Alimentos para personas	129.106,41	21.026,38	0,00	150.132,79	189.974,11	189.974,11	189.974,11	189.974,11	-39.841,32
20105	Madera, corcho y sus manufacturas	0,00	180.000,00	0,00	180.000,00	102.332,00	102.332,00	102.332,00	102.332,00	77.668,00
20200	Textiles y vestuario	3.300,00	53.000,00	0,00	56.300,00	6.982,00	6.982,00	6.982,00	6.982,00	49.318,00
20201	Hilados y telas	2.010,00	25.000,00	0,00	27.010,00	6.982,00	6.982,00	6.982,00	6.982,00	20.028,00
20202	Prendas de vestir	1.290,00	28.000,00	0,00	29.290,00	0,00	0,00	0,00	0,00	29.290,00
20300	Productos de papel, cartón e impresos	34.080,56	372.000,00	0,00	406.080,56	181.494,00	181.494,00	181.494,00	179.523,00	224.566,56
20301	Papel de escritorio y cartón	18.190,81	240.000,00	0,00	258.190,81	124.601,00	124.601,00	124.601,00	124.601,00	133.589,81
20303	Productos de artes gráficas	9.035,75	130.000,00	0,00	139.035,75	49.860,00	49.860,00	49.860,00	47.889,00	89.175,75
20304	Productos de papel y cartón	0,00	2.000,00	0,00	2.000,00	0,00	0,00	0,00	0,00	2.000,00
20305	Libros revistas y periódicos	6.854,00	0,00	0,00	6.854,00	7.033,00	7.033,00	7.033,00	7.033,00	-178,00
20400	Productos de cuero y caucho	0,00	80.000,00	0,00	80.000,00	0,00	0,00	0,00	0,00	80.000,00
20404	Cubiertas y cámaras de aire	0,00	80.000,00	0,00	80.000,00	0,00	0,00	0,00	0,00	80.000,00
20500	Productos químicos, combustibles y lubricantes	95.795,96	90.000,00	0,00	185.795,96	106.290,72	106.290,72	106.290,72	106.290,72	79.505,24
20502	Productos farmacéuticos y medicinales	9.716,42	0,00	0,00	9.716,42	2.788,68	2.788,68	2.788,68	2.788,68	6.927,74
20505	Tintas pinturas y colorantes	1.857,94	60.000,00	0,00	61.857,94	35.966,43	35.966,43	35.966,43	35.966,43	25.891,51
20506	Combustibles y lubricantes	83.181,60	30.000,00	0,00	113.181,60	67.535,61	67.535,61	67.535,61	67.535,61	45.645,99
20507	Específicos veterinarios	0,00	0,00	0,00	0,00	0,00	0,00	0,00	0,00	0,00

Fecha de Impresión: 05/11/19 09:51:03 FERREYRA, DIEGO ARMANDO

Página: 1

A CARGO DE LA
PRESIDENCIA
I.P.R.A.
Dra. Ma. Eugenia Martı́nco
Secretaria de Negocios
I.P.F.A.





Provincia de Tierra del Fuego,
Antártida e Islas del Atlántico Sur.
República Argentina.

ADMINISTRACIÓN PROVINCIAL

EJECUCIÓN DE GASTOS POR OBJETO A NIVEL DE PARCIAL


Organismo: Instituto Provincial de Regulación de Apu Mes: 9 Año: 2019

COD. GASTO	GASTOS	CRED ORIGINAL	AUMENTOS	DISMINUCIONES	CRED VIGENTE	COMPROMISO	DEVENGADO	MAND A PAGAR	PAGADO	NO EJECUTADO
20508	Productos de material plástico	1.040,00	0,00	0,00	1.040,00	0,00	0,00	0,00	0,00	1.040,00
20600	Productos de minerales no metálicos	267,48	12.000,00	0,00	12.267,48	5.050,00	5.050,00	5.050,00	5.050,00	7.217,48
20602	Productos de vidrio	0,00	2.000,00	0,00	2.000,00	1.600,00	1.600,00	1.600,00	1.600,00	400,00
20603	Productos de loza y porcelana	267,48	0,00	0,00	267,48	0,00	0,00	0,00	0,00	267,48
20604	Productos de cemento, asbesto y yeso	0,00	10.000,00	0,00	10.000,00	3.450,00	3.450,00	3.450,00	3.450,00	6.550,00
20700	Productos metálicos	11.039,91	35.000,00	0,00	46.039,91	25.067,55	25.067,55	25.067,55	24.788,93	20.972,36
20703	Material de guerra	1.618,00	0,00	0,00	1.618,00	0,00	0,00	0,00	0,00	1.618,00
20705	Herramientas menores	1.197,28	30.000,00	0,00	31.197,28	18.352,74	18.352,74	18.352,74	18.074,12	12.844,54
20709	Otros n.e.p.	8.224,63	5.000,00	0,00	13.224,63	6.714,81	6.714,81	6.714,81	6.714,81	6.509,82
20800	Minerales	0,00	0,00	0,00	0,00	0,00	0,00	0,00	0,00	0,00
20900	Otros bienes de consumo	358.383,30	25.000,00	0,00	383.383,30	533.315,07	533.315,07	533.315,07	522.903,98	-149.931,77
20901	Elementos de limpieza	91.383,06	0,00	0,00	91.383,06	81.707,34	81.707,34	81.707,34	81.707,34	9.675,72
20902	Útiles de escritorio, oficina y enseñanza	114.583,51	0,00	0,00	114.583,51	81.012,00	81.012,00	81.012,00	81.012,00	33.571,51
20903	Útiles y materiales eléctricos	25.724,86	0,00	0,00	25.724,86	115.529,98	115.529,98	115.529,98	111.623,41	-89.805,12
20904	Utensillos de cocina y comedor	11.110,79	0,00	0,00	11.110,79	2.350,00	2.350,00	2.350,00	2.350,00	8.760,79
20906	Repuestos y accesorios	108.570,95	0,00	0,00	108.570,95	228.599,16	228.599,16	228.599,16	222.094,64	-120.028,21
20909	Otros n.e.p.	7.010,13	25.000,00	0,00	32.010,13	24.116,59	24.116,59	24.116,59	24.116,59	7.893,54
30000	SERVICIOS NO PERSONALES	76.511.735,97	16.635.000,00	8.146.735,97	85.000.000,00	84.354.226,12	89.923.403,43	68.967.840,83	68.547.771,32	15.076.596,57
30100	Servicios básicos	1.907.270,76	1.060.000,00	130.000,00	2.837.270,76	2.736.545,02	1.706.260,06	1.647.848,46	1.615.550,37	1.131.010,70
30101	Energía eléctrica	434.924,12	200.000,00	0,00	634.924,12	621.654,60	475.423,92	475.423,92	475.423,92	159.500,20
30102	Agua	589.546,65	350.000,00	0,00	939.546,65	900.000,00	525.704,40	467.292,80	467.292,80	413.842,25
30103	Gas	98.823,71	200.000,00	0,00	298.823,71	280.743,46	214.547,38	214.547,38	183.803,92	84.276,33
30104	Teléfonos, telex y telefax	90.483,31	60.000,00	0,00	150.483,31	230.120,58	158.828,38	158.828,38	158.264,91	-8.345,07
30105	correos y telégrafo	209.980,16	0,00	130.000,00	79.980,16	2.905,00	2.905,00	2.905,00	2.905,00	77.075,16
30109	Otros n.e.p.	483.512,81	250.000,00	0,00	733.512,81	701.121,38	328.850,98	328.850,98	327.859,82	404.661,83
30200	Alquileres y derechos	14.577.473,13	3.640.000,00	0,00	18.217.473,13	17.174.604,93	11.482.014,53	11.482.014,53	11.435.946,61	6.735.458,60
30201	Alquileres de edificios y locales	0,00	0,00	0,00	0,00	0,00	0,00	0,00	0,00	0,00
30203	Alquileres de equipos de computación	14.297.573,13	3.500.000,00	0,00	17.797.573,13	16.544.704,93	11.281.414,53	11.281.414,53	11.236.561,61	6.516.158,60
30204	Alquileres de fotocopiadoras	165.400,00	100.000,00	0,00	265.400,00	249.900,00	117.600,00	117.600,00	117.600,00	147.800,00
30209	Otros n.e.p.	114.500,00	40.000,00	0,00	154.500,00	380.000,00	83.000,00	83.000,00	81.785,00	71.500,00
30300	Mantenimiento, reparación y limpieza	2.564.966,20	4.930.000,00	0,00	7.494.966,20	7.229.413,58	3.755.221,08	3.755.221,08	3.755.221,08	3.739.745,12

Fecha de Impresión: 05/11/19 09:45:22 FERREYRA, DIEGO ARMANDO

Página: 2

Dra. Ma. Eugenia Martirico
 Secretaria de Juegos
 I.P.R.A.
 A CARGO DE LA
 PRESIDENCIA
 I.P.R.A.





Provincia de Tierra del Fuego,
Antártida e Islas del Atlántico Sur.
República Argentina.

ADMINISTRACIÓN PROVINCIAL

EJECUCIÓN DE GASTOS POR OBJETO A NIVEL DE PARCIAL

Organismo: Instituto Provincial de Regulación de Apu Mes: 9 Año: 2019


COD. GASTO	GASTOS	CRED ORIGINAL	AUMENTOS	DISMINUCIONES	CRED VIGENTE	COMPROMISO	DEVENGADO	MAND A PAGAR	PAGADO	NO EJECUTADO
30301	Mantenimiento y reparación de edificios y locales	2.031.236,20	4.500.000,00	0,00	6.531.236,20	6.325.310,00	3.256.117,50	3.256.117,50	3.256.117,50	3.275.118,70
30302	Mantenimiento y reparación de vehículos	3.730,00	40.000,00	0,00	43.730,00	12.258,58	12.258,58	12.258,58	12.258,58	31.471,42
30303	Mantenimiento y reparación de maquinaria y equipo	5.500,00	0,00	0,00	5.500,00	0,00	0,00	0,00	0,00	5.500,00
30305	Limpieza, aseo y fumigación	524.500,00	300.000,00	0,00	824.500,00	807.300,00	402.300,00	402.300,00	402.300,00	422.200,00
30309	Otros n.e.p.	0,00	90.000,00	0,00	90.000,00	84.545,00	84.545,00	84.545,00	84.545,00	5.455,00
30400	Servicios técnicos y profesionales	2.008.972,04	500.000,00	0,00	2.508.972,04	2.737.489,83	1.625.527,33	1.588.147,33	1.530.635,45	883.444,71
30405	De capacitación	0,00	0,00	0,00	0,00	5.500,00	5.500,00	5.500,00	5.500,00	-5.500,00
30406	De informática y sistemas computarizados	952.875,00	250.000,00	0,00	1.202.875,00	1.189.625,00	785.562,50	785.562,50	782.950,82	417.312,50
30409	Otros n.e.p.	1.056.097,04	250.000,00	0,00	1.306.097,04	1.542.364,83	834.464,83	797.084,83	742.184,83	471.632,21
30500	Servicios comerciales y financieros	938.582,08	955.000,00	0,00	1.893.582,08	1.571.381,40	949.866,90	949.866,90	947.946,90	943.715,18
30501	Transporte	48.086,82	0,00	0,00	48.086,82	42.780,50	42.780,50	42.780,50	42.780,50	5.306,32
30502	Almacenamiento	1.920,00	5.000,00	0,00	6.920,00	400,00	400,00	400,00	400,00	6.520,00
30503	Imprenta, publicaciones y reproducciones	716.852,85	700.000,00	0,00	1.416.852,85	1.170.000,00	616.000,00	616.000,00	614.080,00	800.852,85
30504	Primas y gastos de seguros	171.502,41	250.000,00	0,00	421.502,41	358.200,90	290.686,40	290.686,40	290.686,40	130.816,01
30509	Otros n.e.p.	220,00	0,00	0,00	220,00	0,00	0,00	0,00	0,00	220,00
30600	Publicidad y propaganda	4.118.875,00	3.700.000,00	0,00	7.818.875,00	7.025.256,00	4.648.656,00	4.438.152,00	4.414.892,88	3.172.219,00
30700	Pasajes y viáticos	527.437,90	0,00	0,00	527.437,90	526.333,95	526.333,95	526.333,95	526.333,94	1.103,95
30701	Pasajes	417.995,69	0,00	0,00	417.995,69	460.233,95	460.233,95	460.233,95	460.233,94	-42.238,26
30702	Viáticos	109.442,21	0,00	0,00	109.442,21	66.100,00	66.100,00	66.100,00	66.100,00	43.342,21
30800	Impuestos, derechos y tasas	438.703,17	1.800.000,00	0,00	2.238.703,17	2.157.982,90	2.038.305,07	1.385.038,07	1.385.024,46	202.398,10
30803	Derechos y tasas	332.983,40	1.700.000,00	0,00	2.032.983,40	2.029.572,56	1.911.129,56	1.272.721,65	1.272.721,65	121.853,84
30804	Multas, recargos y gastos judiciales	33.247,96	0,00	0,00	33.247,96	0,00	0,00	0,00	0,00	33.247,96
30806	Juicios y Mediaciones	0,00	0,00	0,00	0,00	0,00	0,00	0,00	0,00	0,00
30809	Otros n.e.p.	72.471,81	100.000,00	0,00	172.471,81	128.410,34	125.175,51	112.316,42	112.302,81	47.296,30
30900	Otros Servicios	49.429.455,69	50.000,00	8.016.735,97	41.462.719,72	43.195.218,51	43.195.218,51	43.195.218,51	42.936.219,83	-1.732.498,79
30901	Servicios de ceremonial	829.378,36	50.000,00	400.000,00	479.378,36	225.931,99	225.931,99	225.931,99	225.931,99	253.446,37
30903	Servicios de vigilancia	337.016,80	0,00	300.000,00	37.016,80	0,00	0,00	0,00	0,00	37.016,80
30909	Otros n.e.p.	48.263.060,53	0,00	7.316.735,97	40.946.324,56	42.969.286,52	42.969.286,52	42.969.286,52	42.710.287,64	-2.022.961,96
40000	BIENES DE USO	641.837,16	1.478.162,84	120.000,00	2.000.000,00	824.010,89	824.010,89	738.810,89	737.177,72	1.175.989,11
40100	Bienes Preexistentes	0,00	0,00	0,00	0,00	0,00	0,00	0,00	0,00	0,00
40200	Construcciones	0,00	0,00	0,00	0,00	0,00	0,00	0,00	0,00	0,00

Fecha de Impresión: 05/11/19 09:45:22

FERREYRA, DIEGO ARMANDO

Página: 3

A CARGO DE LA
PRESIDENCIA
I.P.R.A.
Dra. Ma. Eugenia Martirino
Secretaría de Fuegos





Provincia de Tierra del Fuego,
Antártida e Islas del Atlántico Sur.
República Argentina.

ADMINISTRACIÓN PROVINCIAL

EJECUCIÓN DE GASTOS POR OBJETO A NIVEL DE PARCIAL

Organismo: Instituto Provincial de Regulación de Apu Mes: 9 Año: 2019

COD. GASTO	GASTOS	CRED ORIGINAL	AUMENTOS	DISMINUCIONES	CRED VIGENTE	COMPROMISO	DEVENGADO	MAND A PAGAR	PAGADO	NO EJECUTADO
40300	Maquinaria y equipo	521.837,18	1.478.162,84	20.000,00	1.980.000,00	824.010,89	824.010,89	738.810,89	737.177,72	1.155.989,11
40302	Equipo de transporte, tracción y elevación	0,00	600.000,00	0,00	600.000,00	0,00	0,00	0,00	0,00	600.000,00
40304	Equipo de comunicación y señalamiento	143.589,70	50.000,00	0,00	193.589,70	157.106,10	157.106,10	157.106,10	157.106,10	36.483,60
40305	Equipo educacional y recreativo	0,00	100.000,00	0,00	100.000,00	92.886,00	92.886,00	92.886,00	92.886,00	7.114,00
40306	Equipo para computación	188.959,40	300.000,00	0,00	488.959,40	350.150,00	350.150,00	350.150,00	349.574,00	138.809,40
40307	Equipo de oficina y muebles	69.848,00	400.000,00	0,00	469.848,00	0,00	0,00	0,00	0,00	469.848,00
40308	Herramientas y repuestos mayores	25.788,52	0,00	20.000,00	5.788,52	86.439,38	86.439,38	86.439,38	86.439,37	-80.640,86
40309	Equipos varios	93.631,54	28.162,84	0,00	121.794,38	137.429,41	137.429,41	52.229,41	51.172,25	-15.635,03
40800	Activos intangibles	120.000,00	0,00	100.000,00	20.000,00	0,00	0,00	0,00	0,00	20.000,00
40801	Programas de computación	120.000,00	0,00	100.000,00	20.000,00	0,00	0,00	0,00	0,00	20.000,00
50000	TRANSFERENCIAS	22.729.902,66	17.270.097,34	0,00	40.000.000,00	29.329.185,66	29.329.185,66	29.329.185,66	27.863.596,18	10.670.814,34
50100	Transferencias al Sector Privado p/ financiar Gastos Corrientes	22.729.902,66	17.270.097,34	0,00	40.000.000,00	29.329.185,66	29.329.185,66	29.329.185,66	27.863.596,18	10.670.814,34
50102	Pensiones	29.901,92	270.097,34	0,00	299.999,26	0,00	0,00	0,00	0,00	299.999,26
50109	Transferencias a empresas privadas	22.700.000,74	17.000.000,00	0,00	39.700.000,74	29.329.185,66	29.329.185,66	29.329.185,66	27.863.596,18	10.370.815,08
50200	Transferencias al Sector Privado p/ financiar Gastos de Capital	0,00	0,00	0,00	0,00	0,00	0,00	0,00	0,00	0,00
60000	ACTIVOS FINANCIEROS	0,00	0,00	0,00	0,00	0,00	0,00	0,00	0,00	0,00
70000	SERVICIO DE LA DEUDA Y DISMINUCIÓN DE OTROS PASIVOS	807.686,85	192.333,15	0,00	1.000.000,00	700.232,29	700.232,29	700.232,29	700.232,29	299.767,71
70100	Servicio de la deuda interna	807.686,85	192.333,15	0,00	1.000.000,00	700.232,29	700.232,29	700.232,29	700.232,29	299.767,71
70101	Intereses de la deuda interna a corto plazo	7.899,14	2.333,15	0,00	10.232,29	0,00	0,00	0,00	0,00	10.232,29
70102	Amortización de la deuda interna a corto plazo	799.787,71	190.000,00	0,00	989.787,71	700.232,29	700.232,29	700.232,29	700.232,29	289.535,42
80000	OTROS GASTOS	150.091.929,22	29.908.070,78	0,00	180.000.000,00	133.290.662,01	133.290.662,01	132.614.487,29	132.148.583,55	46.709.337,99
80100	Intereses de Instituciones Publicas Financieras	0,00	0,00	0,00	0,00	0,00	0,00	0,00	0,00	0,00
80200	Depreciación y amortización	0,00	0,00	0,00	0,00	0,00	0,00	0,00	0,00	0,00
80300	Descuentos y bonificaciones	0,00	0,00	0,00	0,00	0,00	0,00	0,00	0,00	0,00
80400	Otras pérdidas	150.091.929,22	29.908.070,78	0,00	180.000.000,00	133.290.662,01	133.290.662,01	132.614.487,29	132.148.583,55	46.709.337,99
80406	Otras pérdidas de operación	150.091.929,22	29.908.070,78	0,00	180.000.000,00	133.290.662,01	133.290.662,01	132.614.487,29	132.148.583,55	46.709.337,99
80500	Disminución del patrimonio	0,00	0,00	0,00	0,00	0,00	0,00	0,00	0,00	0,00
90000	GASTOS FIGURATIVOS	0,00	0,00	0,00	0,00	0,00	0,00	0,00	0,00	0,00
90100	Gastos Figurativos de la Adm. Prov. para transacciones ctes.	0,00	0,00	0,00	0,00	0,00	0,00	0,00	0,00	0,00
90109	Otros n.e.p.	0,00	0,00	0,00	0,00	0,00	0,00	0,00	0,00	0,00
990000	TOTAL DE GASTOS	314.863.000,16	89.903.735,81	8.266.735,97	396.500.000,00	311.022.385,52	296.591.562,83	288.431.632,31	285.640.775,70	99.908.437,17

Fecha de Impresión: 05/11/19 09:45:22 FERREYRA, DIEGO ARMANDO

Página: 4

A CARGO DE LA PRESIDENCIA I.P.R.A.
 Dra. Ma Eugenia Martinco
 Secretaria de Negocios I.P.R.A.





Provincia de Tierra del Fuego,
Antártida e Islas del Atlántico Sur.
República Argentina.


ADMINISTRACIÓN PROVINCIAL

EJECUCIÓN DE GASTOS POR OBJETO A NIVEL DE PARCIAL

Organismo: Instituto Provincial de Regulación de Apu Mes: 9 Año: 2019

COD. GASTO	GASTOS	CRED ORIGINAL	AUMENTOS	DISMINUCIONES	CRED VIGENTE	COMPROMISO	DEVENGADO	MAND A PAGAR	PAGADO	NO EJECUTADO
------------	--------	---------------	----------	---------------	--------------	------------	-----------	--------------	--------	--------------

A CARGO DE LA
PRESIDENCIA
I.P.R.A.
Dra. Ma. Eugenia Vetrinco
Secretaría de Justicia
I.P.R.A.





Provincia de Tierra del Fuego,
Antártida e Islas del Atlántico Sur.
República Argentina.

ADMINISTRACIÓN PROVINCIAL

EJECUCIÓN DE GASTOS POR OBJETO A NIVEL DE PARCIAL

Organismo: Instituto Provincial de Regulación de Apu Mes: 9 Año: 2019

TOTALES POR FINANCIAMIENTO


COD. GASTO	GASTOS	CRED ORIGINAL	AUMENTOS	DISMINUCIONES	CRED VIGENTE	COMPROMISO	DEVENGADO	MAND A PAGAR	PAGADO	NO EJECUTADO
10000	GASTOS EN PERSONAL	63.447.954,68	23.552.045,32	0,00	87.000.000,00	61.373.563,10	61.373.563,10	54.930.569,90	54.505.569,90	25.826.436,90
990000	001002001001 Recursos Propios	63.447.954,68	23.552.045,32	0,00	87.000.000,00	61.373.563,10	61.373.563,10	54.930.569,90	54.505.569,90	25.826.436,90
20000	BIENES DE CONSUMO	631.973,62	868.026,38	0,00	1.500.000,00	1.150.505,45	1.150.505,45	1.150.505,45	1.137.844,74	349.494,55
990000	001002001001 Recursos Propios	631.973,62	868.026,38	0,00	1.500.000,00	1.150.505,45	1.150.505,45	1.150.505,45	1.137.844,74	349.494,55
30000	SERVICIOS NO PERSONALES	76.511.735,97	16.635.000,00	8.146.735,97	85.000.000,00	84.354.226,12	69.923.403,43	68.967.840,83	68.547.771,32	15.076.596,57
990000	001002001001 Recursos Propios	76.511.735,97	16.635.000,00	8.146.735,97	85.000.000,00	84.354.226,12	69.923.403,43	68.967.840,83	68.547.771,32	15.076.596,57
40000	BIENES DE USO	641.837,16	1.478.162,84	120.000,00	2.000.000,00	824.010,89	824.010,89	738.810,89	737.177,72	1.175.989,11
990000	001002001001 Recursos Propios	641.837,16	1.478.162,84	120.000,00	2.000.000,00	824.010,89	824.010,89	738.810,89	737.177,72	1.175.989,11
50000	TRANSFERENCIAS	22.729.902,66	17.270.097,34	0,00	40.000.000,00	29.329.185,66	29.329.185,66	29.329.185,66	27.863.596,18	10.670.814,34
990000	001002001001 Recursos Propios	22.729.902,66	17.270.097,34	0,00	40.000.000,00	29.329.185,66	29.329.185,66	29.329.185,66	27.863.596,18	10.670.814,34
70000	SERVICIO DE LA DEUDA Y DISMINUCIÓN DE OTROS PASIVOS	807.666,85	192.333,15	0,00	1.000.000,00	700.232,29	700.232,29	700.232,29	700.232,29	299.767,71
990000	001002001001 Recursos Propios	807.666,85	192.333,15	0,00	1.000.000,00	700.232,29	700.232,29	700.232,29	700.232,29	299.767,71
80000	OTROS GASTOS	150.091.929,22	29.908.070,78	0,00	180.000.000,00	133.290.662,01	133.290.662,01	132.614.487,29	132.148.583,55	46.709.337,99
990000	001002001001 Recursos Propios	150.091.929,22	29.908.070,78	0,00	180.000.000,00	133.290.662,01	133.290.662,01	132.614.487,29	132.148.583,55	46.709.337,99
90000	GASTOS FIGURATIVOS	0,00	0,00	0,00	0,00	0,00	0,00	0,00	0,00	0,00
990000	TOTAL	314.863.000,16	89.903.735,81	8.266.735,97	396.500.000,00	311.022.385,52	296.591.562,83	288.431.632,31	285.640.775,70	99.908.437,17

Fecha de Impresión: 05/11/19 09:45:22

FERREYRA, DIEGO ARMANDO

Página: 6

A CARGO DE LA
PRESIDENCIA
I.P.R.A.
Dra. Mía Eugenia Marínco
Secretaría de Juegos
I.P.R.A.





ADMINISTRACIÓN PROVINCIAL

EVOLUCIÓN DE LA DEUDA PÚBLICA


Provincia de Tierra del Fuego,
Antártida e Islas del Atlántico Sur.
República Argentina.


MES 9 DE 2019

UNIDAD ORGANIZATIVA: Instituto Provincial de Regulación de Apuestas

ETAPA: Ninguno

CÓDIGO	CONCEPTO	STOCK al Inicio Ejercicio	INCREMENTOS			DISMINUCIONES			STOCK a Fin de Mes
			PRESUPUEST	NO PRESUPUEST	TOTAL	PRESUPUEST	NO PRESUPUEST	TOTAL	
1000000000	GOBIERNO NACIONAL	0,00	0,00	0,00	0,00	0,00	0,00	0,00	0,00
2000000000	PRESTAMOS DEL SECTOR	0,00	0,00	0,00	0,00	0,00	0,00	0,00	0,00
3000000000	PRESTAMOS DEL SECTOR	0,00	0,00	0,00	0,00	0,00	0,00	0,00	0,00
4000000000	TÍTULOS PÚBLICOS	0,00	0,00	0,00	0,00	0,00	0,00	0,00	0,00
5000000000	OTROS PASIVOS	12.701.644,11	10.950.787,13	0,00	10.950.787,13	0,00	9.007.680,60	9.007.680,60	14.644.750,64
5020000000	DEUDA FLOTANTE	12.701.644,11	10.950.787,13	0,00	10.950.787,13	0,00	9.007.680,60	9.007.680,60	14.644.750,64
5020100000	Personal	5.960.047,30	6.867.993,20	0,00	6.867.993,20	0,00	5.956.306,16	5.956.306,16	6.871.734,34
5020200000	Bienes de Consumo	37.500,01	12.660,71	0,00	12.660,71	0,00	0,00	0,00	50.160,72
5020300000	Servicios no Personales	2.779.059,83	1.375.632,11	0,00	1.375.632,11	0,00	1.928.601,39	1.928.601,39	2.226.090,55
5020400000	Bienes de Uso	193.032,00	86.833,17	0,00	86.833,17	0,00	120.000,00	120.000,00	159.865,17
5020409000	Otros Bs de Uso	193.032,00	86.833,17	0,00	86.833,17	0,00	120.000,00	120.000,00	159.865,17
5020500000	Transferencias	1.733.889,66	1.465.589,48	0,00	1.465.589,48	0,00	938.890,95	938.890,95	2.260.588,19
5020600000	Otros Gastos	1.998.115,31	1.142.078,46	0,00	1.142.078,46	0,00	63.882,10	63.882,10	3.076.311,67
5020700000	Gastos Figurativos	0,00	0,00	0,00	0,00	0,00	0,00	0,00	0,00
5020800000	Servicios de la Deuda	0,00	0,00	0,00	0,00	0,00	0,00	0,00	0,00
8000000000	TOTAL	12.701.644,11	10.950.787,13	0,00	10.950.787,13	0,00	9.007.680,60	9.007.680,60	14.644.750,64


 Dra. Ma. Elina María Martínco
 Secretaria de Juegos
 I.P.R.A.
 A CARGO DE LA
 PRESIDENCIA
 I.P.R.A.





Provincia de Tierra del Fuego,
Antártida e Islas del Atlántico Sur

PROVINCIA DE TIERRA DEL FUEGO

CUENTAS BANCARIAS

MES 9 DE 2019

PLANILLA EN ETAPA: Ninguno

UNIDAD ORGANIZATIVA: 224 Instituto Provincial de Regulación de Apuestas

Nº Cuenta	Tipo de Cuenta	Moneda	Banco	Saldo Libro Banco	Saldo Extracto	Firmantes	Instrumento Legal	Fondo Tipo
0001	Plazo Fijo	Peso	Bco. Tierra del Fuego	1.500.000,00	1.500.000,00	0,0Arzamendia, Soria		Recursos de Afectación
109119-0	Cuenta Corriente	Peso	Bco. Tierra del Fuego	567.316,59	967.316,59	García, Sanch, Sivil		Recursos de Afectación
109487-0	Cuenta Corriente	Peso	Bco. Tierra del Fuego	0,00	0,00			Recursos de Afectación
1403330	Cuenta Corriente	Peso	Bco. Tierra del Fuego	30.297,82	50.919,96	Gar, Vidal, Peres, Sanc,Sivila		Fondos Permanentes
1710251/1	Cuenta Corriente	Peso	Bco. Tierra del Fuego	0,00	0,00			Recursos de Afectación
1710283/2	Cuenta Corriente	Peso	Bco. Tierra del Fuego	0,00	0,00	Sanchez,Sivila		Fondos Permanentes
1710415/9	Cuenta Corriente	Peso	Bco. Tierra del Fuego	2.349.150,16	5.607.287,57	Sanchez.Sivila.Gar.Ac		Libre disponibilidad
1710439/5	Cuenta Corriente	Peso	Bco. Tierra del Fuego	0,00	0,00			Recursos de Afectación
1710451/7	Cuenta Corriente	Peso	Bco. Tierra del Fuego	0,00	0,00	Pier.Sanch.Sivila		Libre disponibilidad
1710519/0	Cuenta Corriente	Peso	Bco. Tierra del Fuego	168.468,30	177.947,30	García,Lezcano,Sanchez,Sivila		Recursos de Afectación
1710694/0	Cuenta Corriente	Peso	Bco. Tierra del Fuego	0,00	0,00			Recursos de Afectación
1710695/7	Cuenta Corriente	Peso	Bco. Tierra del Fuego	31.906,67	31.906,67	García,Lezcano,Sanchez,Sivila		Recursos de Afectación
1710723/3	Cuenta Corriente	Peso	Bco. Tierra del Fuego	-20.838,95	4.030.451,56	García,Lezcano,Sanchez,Sivila		Recursos de Afectación
2710081/8	Cuenta Corriente	Peso	Bco. Tierra del Fuego	9.274.531,64	12.877.994,74	Arzamendia, Canalis, Pacheco,		Libre disponibilidad
317748-00	Cuenta Corriente	Peso	Bco. Tierra del Fuego	26.158,84	75.893,19	Gar, Vidal, Perez, Sanch,Sivil		Fondos Permanentes
358910	Cuenta Corriente	Peso	Bco. Tierra del Fuego	353.785,00	1.797,90			Recursos de Afectación
37100015	Cuenta Corriente	Dólar	Bco. Tierra del Fuego	139,09	139,09	Lezcano,Sanchz,Sivila		Libre disponibilidad
3710078/8	Cuenta Corriente	Peso	Bco. Tierra del Fuego	0,00	0,00			Recursos de Afectación
37101835-0	Cuenta Corriente	Peso	Bco. Tierra del Fuego	89.759,91	93.631,91	Ríos.Pot.Can.Arzam.Sor.Siv.		Fondos Permanentes

TOTALES

Por Banco

Banco	Moneda	Saldo Libro Banco	Saldo Extracto
Bco. Tierra del Fuego	Peso	14.370.535,98	25.415.147,39
	Dólar	139,09	139,09

Por Tipo de Cuenta

Cuenta	Moneda	Saldo Libro Banco	Saldo Extracto
Cuenta Corriente	Peso	12.870.535,98	23.915.147,39
	Dólar	139,09	139,09

Dra. Ma. Eugenia Martini
 Secretaria de Fuegos
 I.P.R.A.
 A CARGO DE LA
 PRESIDENCIA





Provincia de Tierra del Fuego,
Antártida e Islas del Atlántico Sur

PROVINCIA DE TIERRA DEL FUEGO

CUENTAS BANCARIAS

MES 9 DE 2019

PLANILLA EN ETAPA: Ninguno

UNIDAD ORGANIZATIVA: 224 Instituto Provincial de Regulación de Apuestas

	Moneda	Saldo Libro Banco	Saldo Extracto
Plazo Fijo	Peso	1.500.000,00	1.500.000,00
	Dólar	0,00	0,00


Totales Generales

TOTALES GENERALES	Moneda	Saldo Libro Banco	Saldo Extracto
	Peso	14.370.535,98	25.415.147,39
	Dólar	139,09	139,09

OBSERVACIONES

Número: 1 Usuario: DAFERREYRA Fecha: 31/10/19 11:48

Dolar TC BNA \$ 55.50 fecha 30/09/19


 Dra. Ma. Eugenia
 Secretaria de Justicia
 I.P.R.A.
 A CARGO DE LA
 PRESIDENCIA
 I.P.R.A.



PROVINCIA DE TIERRA DEL FUEGO

NOMINA DE PERSONAL

Provincia de Tierra del Fuego,
Antártida e Islas del Atlántico Sur
República Argentina


ORGANISMO: Instituto Provincial de Regulación de Apuestas
ETAPA: Ninguno
MES 9 DE 2019

En Pesos

COD	ESCALAFONES	APORTES PATRONALES (a)	REMUNERACIONES (b)	ADICIONALES (c)	SUB TOTAL (a+b+c)(d)	ASIGNACIONES FAMILIARES (e)	TOTAL (f=d+e)	APORTES PERSONALES (g)	SUELDO LÍQUIDO (f-a-g)
5	Vial	0,00	0,00	0,00	0,00	0,00	0,00	0,00	0,00
10	Autoridades Superiores	60.496,27	4.803.158,96	0,00	4.863.655,23	0,00	4.863.655,23	56.809,53	4.746.349,4
11	Otros - Escalafones Propios	1.129.946,99	257.243,38	0,00	1.387.190,37	192.147,60	1.579.337,97	999.250,80	-549.859,82
12	SUBTOTAL I	1.190.443,26	5.060.402,34	0,00	6.250.845,60	192.147,60	6.442.993,20	1.056.060,33	4.196.489,6
13	DOCENTES	0,00	0,00	0,00	0,00	0,00	0,00	0,00	0,00
17	SUBTOTAL (sin S.A.C.)	1.190.443,26	5.060.402,34	0,00	6.250.845,60	192.147,60	6.442.993,20	1.056.060,33	4.196.489,6
18	SAC - Autoridades Superior	0,00	0,00	0,00	0,00	0,00	0,00	0,00	0,00
19	SAC - Resto	0,00	0,00	0,00	0,00	0,00	0,00	0,00	0,00
20	SUBTOTAL (incluido el SAC	1.190.443,26	5.060.402,34	0,00	6.250.845,60	192.147,60	6.442.993,20	1.056.060,33	4.196.489,6

A CARGO DE LA
PRESIDENCIA
I.P.R.A.

Dra. Mg. Eugenia Martinco
Secretaria de Juicios
I.P.F.A.






Provincia de Tierra del Fuego, Antártida e Islas del Atlántico Sur
República Argentina

PROVINCIA DE TIERRA DEL FUEGO
ADMINISTRACION PROVINCIAL


COMPOSICION DEL GASTO POR FINALIDAD-FUNCION Y CARACTER ECONOMICO

ORGANISMO: Instituto Provincial de Regulación de Apuestas
ETAPA: Devengado
MES 9 DE 2019
TRIMESTRE 3

En Pesos

CODIGO	CONCEPTO	TOTAL GENERAL (a)+(b)+(c)	GASTOS CORRIENTES								GASTOS DE CAPITAL						APLICACIONES FINANCIERAS							
			GASTOS DE CONSUMO				RENTAS DE LA PROPIEDAD	PRÉSTAC. SEG. SOCIAL	TRANSFERENCIAS	OTROS	TOTAL (b)	BIENES DE USO				TRANSFERENCIAS	INVERSIÓN FINANCIERA	TOTAL (c)	ACTIVOS FINANCIEROS	SERVICIOS DE LA DEUDA				
			TOTAL (a)	GASTOS EN PERSONAL	BIENES DE CONSUMO	SERVICIOS NO PERSONALES						CONSTRUCIONES	BIENES PRE-EXISTENTES	MAQUINARIA Y EQUIPOS	OTROS									
100000000	ADMINISTRACION GUBERNAMENTAL	0,00	0,00	0,00	0,00	0,00	0,00	0,00	0,00	0,00	0,00	0,00	0,00	0,00	0,00	0,00	0,00	0,00	0,00	0,00	0,00	0,00	0,00	
200000000	SERVICIOS DE SEGURIDAD	0,00	0,00	0,00	0,00	0,00	0,00	0,00	0,00	0,00	0,00	0,00	0,00	0,00	0,00	0,00	0,00	0,00	0,00	0,00	0,00	0,00	0,00	0,00
300000000	SERVICIOS SOCIALES	296.591.562,83	295.767.551,94	61.373.563,10	1.150.505,45	69.923.403,43	700.232,29	0,00	29.329.185,66	133.280.662,01	824.010,89	0,00	0,00	0,00	0,00	0,00	0,00	0,00	0,00	0,00	0,00	0,00	0,00	0,00
302000000	Promoción y Asistencia Social	296.591.562,83	295.767.551,94	61.373.563,10	1.150.505,45	69.923.403,43	700.232,29	0,00	29.329.185,66	133.280.662,01	824.010,89	0,00	0,00	824.010,89	0,00	0,00	0,00	0,00	0,00	0,00	0,00	0,00	0,00	0,00
400000000	SERVICIOS ECONOMICOS	0,00	0,00	0,00	0,00	0,00	0,00	0,00	0,00	0,00	0,00	0,00	0,00	0,00	0,00	0,00	0,00	0,00	0,00	0,00	0,00	0,00	0,00	0,00
500000000	DEUDA PUBLICA	0,00	0,00	0,00	0,00	0,00	0,00	0,00	0,00	0,00	0,00	0,00	0,00	0,00	0,00	0,00	0,00	0,00	0,00	0,00	0,00	0,00	0,00	0,00
600000000	TOTAL	296.591.562,83	295.767.551,94	61.373.563,10	1.150.505,45	69.923.403,43	700.232,29	0,00	29.329.185,66	133.280.662,01	824.010,89	0,00	0,00	824.010,89	0,00	0,00	0,00	0,00	0,00	0,00	0,00	0,00	0,00	0,00

Dra. Ma. Eugenia Martínco
 Secretaria del J. J. J. J. J.
 I.P.R.A.
 A CARGO DE LA
 PRESIDENCIA
 I.P.R.A.






COMPOSICION DEL GASTO POR FINALIDAD-FUNCION Y CARACTER ECONOMICO

ORGANISMO: Instituto Provincial de Regulación de Apuestas
ETAPA: Pagado
MES 9 DE 2019
TRIMESTRE 3

En Pesos

CODIGO	CONCEPTO	TOTAL GENERAL (a)+(b)+(c)	GASTOS CORRIENTES								GASTOS DE CAPITAL						APLICACIONES FINANCIERAS						
			GASTOS DE CONSUMO				RENTAS DE LA PROPIEDAD	PRESTAC. SEG. SOCIAL	TRANSFERENCIAS	OTROS	TOTAL (b)	BIENES DE USO				TRANSFERENCIAS	INVERSIÓN FCIERA	TOTAL (c)	ACTIVOS FINANCIEROS	SERVICIOS DE LA DEUDA			
			TOTAL (a)	GASTOS EN PERSONAL	BIENES DE CONSUMO	SERVICIOS NO PERSONALES						CONSTRUCIONES	BIENES PRE-EXISTENTES	MAQUINARIA Y EQUIPOS	OTROS								
10000000	ADMINISTRACION GUBERNAMENTAL	0,00	0,00	0,00	0,00	0,00	0,00	0,00	0,00	0,00	0,00	0,00	0,00	0,00	0,00	0,00	0,00	0,00	0,00	0,00	0,00	0,00	
20000000	SERVICIOS DE SEGURIDAD	0,00	0,00	0,00	0,00	0,00	0,00	0,00	0,00	0,00	0,00	0,00	0,00	0,00	0,00	0,00	0,00	0,00	0,00	0,00	0,00	0,00	0,00
30000000	SERVICIOS SOCIALES	285.640.775,70	284.903.597,98	54.505.569,90	1.137.844,74	68.547.771,32	700.232,29	0,00	27.863.596,18	132.148.593,55	737.177,72	0,00	0,00	737.177,72	0,00	0,00	0,00	0,00	0,00	0,00	0,00	0,00	0,00
302000000	Promoción y Asistencia Social	285.640.775,70	284.903.597,98	54.505.569,90	1.137.844,74	68.547.771,32	700.232,29	0,00	27.863.596,18	132.148.593,55	737.177,72	0,00	0,00	737.177,72	0,00	0,00	0,00	0,00	0,00	0,00	0,00	0,00	0,00
400000000	SERVICIOS ECONOMICOS	0,00	0,00	0,00	0,00	0,00	0,00	0,00	0,00	0,00	0,00	0,00	0,00	0,00	0,00	0,00	0,00	0,00	0,00	0,00	0,00	0,00	0,00
500000000	DEUDA PUBLICA	0,00	0,00	0,00	0,00	0,00	0,00	0,00	0,00	0,00	0,00	0,00	0,00	0,00	0,00	0,00	0,00	0,00	0,00	0,00	0,00	0,00	0,00
600000000	TOTAL	285.640.775,70	284.903.597,98	54.505.569,90	1.137.844,74	68.547.771,32	700.232,29	0,00	27.863.596,18	132.148.593,55	737.177,72	0,00	0,00	737.177,72	0,00	0,00	0,00	0,00	0,00	0,00	0,00	0,00	0,00

Dr. Ma. Eugenia Martirico
Secretaría de Juegos
I.P.F.A.
CARGO DE LA PRESIDENCIA
I.P.F.A.





Provincia de Tierra del Fuego,
Antártida e Islas del Atlántico Sur.
República Argentina.

PLANTA OCUPADA DE PERSONAL

Organismo: 224 Instituto Provincial de Regulación de Apuestas

Valores Expresados en Pesos

Mes: 9

Año: 2019

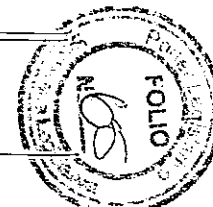
CÓDIGO	DESCRIPCIÓN	S/ LEY PRESUP. APROBADA		S/ MODIFIC. PRESUP.		S/ EJECUCIÓN PRESUPUESTARIA					
		CARGOS APROBADOS	CRÉDITO APROBADO	AUM/DISM	VIGENTE	CANTIDAD DE CARGOS			VACANTE	COSTO SALARIAL	
						PERMANENTE	TEMPORARIA	TOTAL		PERMANENTE	TEMPORARIA
1000000000	ENCUADRAMIENTO GENERAL	111	0,00	0	111	85	0	85	26	61.373.563,02	0,00
1010000000	AUTORIDADES SUPERIORES	4	0,00	0	4	4	0	4	0	3.556.316,16	0,00
1010400000	Presidente	1	0,00	0	1	1	0	1	0	1.141.433,43	0,00
1010600000	Secretario	2	0,00	0	2	2	0	2	0	1.848.827,30	0,00
1011100000	Gerente	1	0,00	0	1	1	0	1	0	566.055,43	0,00
1020000000	PERSONAL DE GABINETE	7	0,00	0	7	4	0	4	3	3.712.093,36	0,00
1021300000	Categoría A	3	0,00	0	3	1	0	1	2	934.500,13	0,00
1021400000	Categoría B	4	0,00	0	4	3	0	3	1	2.777.593,23	0,00
1030000000	PERSONAL DIRECTIVO	0	0,00	0	0	0	0	0	0	0,00	0,00
1030100000	Director General	0	0,00	0	0	0	0	0	0	0,00	0,00
1030400000	Director	0	0,00	0	0	0	0	0	0	0,00	0,00
1040000000	PERSONAL SUPERIOR	0	0,00	0	0	0	0	0	0	0,00	0,00
1040100000	Jefe de Departamento	0	0,00	0	0	0	0	0	0	2.177.497,76	0,00
1040200000	Jefe de División	0	0,00	0	0	0	0	0	0	798.363,46	0,00
1040300000	Jefe de Grupo	0	0,00	0	0	0	0	0	0	1.231.008,16	0,00
1050000000	PERSONAL ADMINISTRATIVO Y TECNICO	88	0,00	0	88	75	0	75	0	148.126,14	0,00
1050100000	Categoría 24	8	0,00	0	8	4	0	4	13	50.796.391,42	0,00
1050200000	Categoría 23	15	0,00	0	15	10	0	10	4	3.400.554,33	0,00
1050300000	Categoría 22	20	0,00	0	20	18	0	18	5	7.166.642,27	0,00
1050400000	Categoría 21	13	0,00	0	13	8	0	8	2	12.870.611,43	0,00
1050600000	Categoría 19	19	0,00	0	19	7	0	7	5	6.179.086,40	0,00
1050700000	Categoría 18	8	0,00	0	8	13	0	13	12	3.956.194,68	0,00
1050900000	Categoría 16	0	0,00	0	0	0	0	0	0	8.741.778,79	0,00
1051300000	Categoría 12	0	0,00	0	0	0	0	0	0	0,00	0,00
1051500000	Categoría 10	5	0,00	0	5	15	0	15	0	0,00	0,00
1060000000	PERSONAL DE OBRAS, MAESTRANZA Y SERVICIOS	12	0,00	0	12	2	0	2	-10	8.481.523,52	0,00
1060100000	Categoría 19	6	0,00	0	6	2	0	2	10	1.131.264,32	0,00
1061000000	Categoría 10	6	0,00	0	6	0	0	0	6	0,00	0,00
2000000000	ENCUADRAMIENTO PARTICULAR	0	0,00	0	0	2	0	2	4	1.131.264,32	0,00
2060000000	ESCALAFON PROFESIONAL UNIVERSITARIO	0	0,00	0	0	0	0	0	0	0,00	0,00
2060300000	PERSONAL ADMINISTRATIVO Y TECNICO	0	0,00	0	0	0	0	0	0	0,00	0,00
20603020000	Categoría B	0	0,00	0	0	0	0	0	0	0,00	0,00
3000000000	TOTAL	111	0,00	0	111	85	0	85	26	61.373.563,02	0,00

OBSERVACIONES

Numero: Usuario: DAFERREYRA Fecha: 24/10/19 13:47

No se presupuestan las vacantes de personal por categoría al 30/09/2019. Cargos aprobados 111 mediante Decreto N° 3054/16.

Se presupuestó \$ 87.000.000,00 de forma global para la partida





Provincia de Tierra del Fuego,
Antártida e Islas del Atlántico Sur
República Argentina

PROVINCIA DE TIERRA DEL FUEGO

ADMINISTRACION PROVINCIAL
ESTADO DE MOVIMIENTO DEL TESORO



MES 9 DE 2019

UNIDAD ORGANIZATIVA: Instituto Provincial de Regulación de Apuestas

En Pesos

CÓDIGO	CONCEPTO	IMPORTE
1000000000	SALDOS INICIALES	
1010000000	Fondos Propios	25.078.742,61
1010100000	Caja	25.078.742,61
1010200000	Bancos	200.000,00
10102010000	Cuentas a la Vista	24.878.742,61
10102020000	Plazos Fijos	16.878.742,61
1020000000	Fondos de Terceros	8.000.000,00
2000000000	INGRESOS	0,00
2010000000	Fondos Propios	295.192.580,58
2010100000	Tributarios	295.192.580,58
2010200000	No Tributarios	0,00
2010400000	Venta de Bs y Servicios	45.323.070,09
2010800000	Otros	0,00
2010900000	Diferencia de Cambio Positiva (Mon. Extranjera)	249.869.510,49
3000000000	EGRESOS	0,00
3010000000	Gastos en Personal	294.648.456,30
3010100000	Remuneraciones	60.461.876,06
3010200000	Aportes y Cont. a la Seg. Social	60.461.876,06
3020000000	Bienes y Servicios	0,00
3030000000	Bienes de Uso	71.614.217,45
3040000000	Transferencias	857.177,72
3040200000	Otros	28.802.487,13
3060000000	Otros Egresos	28.802.487,13
3080000000	Diferidos Presupuestariamente	132.912.697,94
3080100000	Fondos Permanentes	0,00
4000000000	SALDOS FINALES	0,00
4010000000	Fondos Propios	25.622.866,89
4010100000	Caja	25.622.866,89
4010200000	Bancos	200.000,00
40102010000	Cuentas a la Vista	25.422.866,89
40102020000	Plazos Fijos	23.922.866,89
4020000000	Fondos de Terceros	1.500.000,00
5000000000	DIFERENCIAS	0,00

OBSERVACIONES

Número: 1 Usuario: DAFERREYRA Fecha: 30/09/19 12:30

Los valores informados en SALDOS FINALES son los correspondientes a los montos de extracto bancario (según planilla n° 5).

Fecha de Impresión: 04/11/19 13:53:07

FERREYRA, DIEGO ARMANDO

Página 1

Dra. Ma. Eugenia Martincó
Secretaria de Juegos
I.P.R.A.
A CARGO DE LA
PRESIDENCIA
I.P.R.A.



Provincia de Tierra del Fuego,
Antártida e Islas del Atlántico Sur
República Argentina

PROVINCIA DE TIERRA DEL FUEGO

ADMINISTRACION PROVINCIAL
SITUACION DEL TESORO



MES 9 DE 2019

UNIDAD ORGANIZATIVA: Instituto Provincial de Regulación de Apuestas

En Pesos

CÓDIGO	CONCEPTO	IMPORTE
1000000000	VALORES ACTIVOS	
1010000000	Caja	25.622.866,89
1020000000	Bancos	200.000,00
1020100000	Libre Disponibilidad	23.922.866,89
1030000000	Inversiones Financieras	23.922.866,89
1030200000	Plazos Fijos	1.500.000,00
1040000000	Créditos	1.500.000,00
1040000000		0,00
2000000000	VALORES PASIVOS	14.644.750,64
2010000000	Personal	6.871.734,34
2010100000	Remuneraciones a Pagar	6.871.734,34
2020000000	Proveedores	2.436.116,44
2040000000	Beneficiarios de la Seg. Social	0,00
2070000000	Instituto Prov. Seguridad Social	0,00
2140000000	Otros	5.336.899,86
3000000000	DIFERENCIA (1-2)	10.978.116,25

Dra. M^{te}. Eugenia Martinco
Secretaría de Juegos
I.P.R.A.

A CARGO DE LA
PRESIDENCIA
I.P.R.A.



Provincia de Tierra del Fuego,
Antártida e Islas del Atlántico Sur
República Argentina


PROVINCIA DE TIERRA DEL FUEGO
ADMINISTRACION PROVINCIAL

STOCK DE DEUDA, USO DEL CRÉDITO Y SERVICIOS DE DEUDA

ORGANISMO: 224 Instituto Provincial de Regulación de Apuestas
ETAPA: Devengado
MES 9 DE 2019

En Pesos


CÓDIGO	PRESTAMISTA (*)	MONEDA (\$ o US\$)	STOCK	DATOS DEL PERIODO		MONTO ORIGINAL	GARANTÍA	FECHA OPERACIÓN	TASA ANUAL	PLAZO
				AMORTIZACIÓN	INTERESES					
1000000000	GOBIERNO NACIONAL	Peso	0,00	0,00	0,00	0,00		//	0,00	
2000000000	ENTIDADES BANCARIAS Y FINANCIERAS	Peso	0,00	0,00	0,00	0,00		//	0,00	
3000000000	PRESTAMOS DIRECTOS CON ORG. INTERNACIONALE	Peso	0,00	0,00	0,00	0,00		//	0,00	
4000000000	DEUDA CONSOLIDADA	Peso	0,00	0,00	0,00	0,00		//	0,00	
5000000000	TITULOS PUBLICOS PROVINCIALES	Peso	0,00	0,00	0,00	0,00		//	0,00	
7000000000	OTROS	Peso	0,00	0,00	0,00	0,00		//	0,00	
8000000000	TOTAL DEUDA PROVINCIAL	Peso	0,00	0,00	0,00	0,00		//	0,00	
9000000000	DEUDA FLOTANTE	Peso	14.644.750,64	0,00	0,00	0,00		//	0,00	
9010000000	Personal	Peso	6.871.734,34	0,00	0,00	0,00		//	0,00	
9020000000	Proveedores	Peso	2.436.116,44	0,00	0,00	0,00		//	0,00	
9040000000	Transferencias	Peso	2.260.588,19	0,00	0,00	0,00		//	0,00	
9060000000	Otros	Peso	3.076.311,67	0,00	0,00	0,00		//	0,00	
9060100000	Servicios de la Deuda	Peso	0,00	0,00	0,00	0,00		//	0,00	
9060900000	Otros	Peso	3.076.311,67	0,00	0,00	0,00		//	0,00	


 Lic. Diego Armando Ferreyra
 Secretario de Juegos
 I.F.R.A.
 A CARGO DE LA
 PRESIDENCIA
 I.P.R.A.

Fecha de Impresión: 04/11/19 13:56:21

FERREYRA, DIEGO ARMANDO

Página 1





Provincia de Tierra del Fuego,
Antártida e Islas del Atlántico Sur
República Argentina

PROVINCIA DE TIERRA DEL FUEGO
ADMINISTRACION PROVINCIAL

STOCK DE DEUDA, USO DEL CRÉDITO Y SERVICIOS DE DEUDA

ORGANISMO: 224 Instituto Provincial de Regulación de Apuestas
ETAPA: Pagado
MES 9 DE 2019

En Pesos

CÓDIGO	PRESTAMISTA (*)	MONEDA (\$ o U\$S)	STOCK	DATOS DEL PERIODO		MONTO ORIGINAL	GARANTÍA	FECHA OPERACIÓN	TASA ANUAL	PLAZO
				AMORTIZACIÓN	INTERESES					
1000000000	GOBIERNO NACIONAL	Peso	0,00	0,00	0,00	0,00		//	0,00	
2000000000	ENTIDADES BANCARIAS Y FINANCIERAS	Peso	0,00	0,00	0,00	0,00		//	0,00	
3000000000	PRESTAMOS DIRECTOS CON ORG. INTERNACIONALE	Peso	0,00	0,00	0,00	0,00		//	0,00	
4000000000	DEUDA CONSOLIDADA	Peso	0,00	0,00	0,00	0,00		//	0,00	
5000000000	TITULOS PUBLICOS PROVINCIALES	Peso	0,00	0,00	0,00	0,00		//	0,00	
7000000000	OTROS	Peso	0,00	0,00	0,00	0,00		//	0,00	
8000000000	TOTAL DEUDA PROVINCIAL	Peso	0,00	0,00	0,00	0,00		//	0,00	
9000000000	DEUDA FLOTANTE	Peso	14.644.750,64	0,00	0,00	0,00		//	0,00	
9010000000	Personal	Peso	6.871.734,34	0,00	0,00	0,00		//	0,00	
9020000000	Proveedores	Peso	2.436.116,44	0,00	0,00	0,00		//	0,00	
9040000000	Transferencias	Peso	2.260.588,19	0,00	0,00	0,00		//	0,00	
9060000000	Otros	Peso	3.076.311,67	0,00	0,00	0,00		//	0,00	
9060100000	Servicios de la Deuda	Peso	0,00	0,00	0,00	0,00		//	0,00	
9060900000	Otros	Peso	3.076.311,67	0,00	0,00	0,00		//	0,00	

Dra. M^{ca}. Eugenia Martini
 Secretaríat de Deuda
 I.P.F.F.
 A CARGO DE LA
 PRESIDENCIA
 U.P.R.A.

Fecha de Impresión: 04/11/19 13:57:14

FERREYRA, DIEGO ARMANDO





Provincia de Tierra del Fuego,
Antártida e Islas del Atlántico Sur.
República Argentina.

PROVINCIA DE TIERRA DEL FUEGO

ADMINISTRACIÓN PROVINCIAL

CARACTERÍSTICAS DE LOS AVALES Y/O GARANTÍAS OTORGADOS

Organismo: Instituto Provincial de Regulación de Apu Mes: 9 Año: 2019

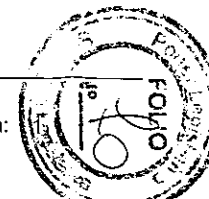
BENEFICIARIOS	MARCO LEGAL	PROYECTO	PROGRAMA	MONTO DEL CONTRATO	MONEDA	GARANTÍA DE CONTRAPARTE	SALDO ADEUDADO	CONDICIONES FINANCIERAS			CANTIDAD DE CUOTAS	PERIODICIDAD
								PLAZO	GRACIA	TASA		
Detallar (informar al				0,00	Peso	0,00	0,00			0,00	0	
Detallar (informar al				0,00	Peso	0,00	0,00			0,00	0	
Detallar (informar al				0,00	Peso	0,00	0,00			0,00	0	
Detallar (informar al				0,00	Peso	0,00	0,00			0,00	0	
Detallar (informar al				0,00	Peso	0,00	0,00			0,00	0	
Detallar (informar al				0,00	Peso	0,00	0,00			0,00	0	
Detallar (informar al				0,00	Peso	0,00	0,00			0,00	0	
Detallar (informar al				0,00	Peso	0,00	0,00			0,00	0	
Detallar (informar al				0,00	Peso	0,00	0,00			0,00	0	

OBSERVACIONES

Número: 1 Usuario: ASIVILA Fecha: 11/02/19 13:50

La entidad no otorgó avales ni garantías.

Dra. M^a. Eugenia Marti
 Secretaria de Asesoría
 I.P.R.A.
 A CARGO DE LA
 PRESIDENCIA
 I.P.R.A.



PLANILLA EN ETAPA: Ninguno

UNIDAD ORGANIZATIVA: 224 Instituto Provincial de Regulación de Apuestas

Código	Fuente Financiamiento - Denominación de la Obra	Código Obra	Código BAPIN	Fecha Inicio	Fecha Fin	Clase	Avance Físico (%)	Ubicación Geográfica	Costo Total	Ejecución Acumulada	Estimación a Cierre de Ejercicio
100000000	Fuentes Internas						0,00		0,00	0,00	0,00
101000000	Tesoro Provincial						0,00		0,00	0,00	0,00
102000000	Recursos Propios						0,00		0,00	0,00	0,00
103000000	Recursos con Afectación Específica						0,00		0,00	0,00	0,00
104000000	Transferencias Internas						0,00		0,00	0,00	0,00
200000000	Fuente Externas						0,00		0,00	0,00	0,00
TOTALES:									0,00	0,00	0,00

OBSERVACIONES

Número: 1 Usuario: ASIVILA Fecha: 11/02/19 13:50

No se realizan obras en el período.

A CARGO DE LA
PRESIDENCIA
I.R.B.A.

Ing. Martínco
Secretaría de
I.P.R.A.

